



ULVAC REPORT

第117期 中間報告書

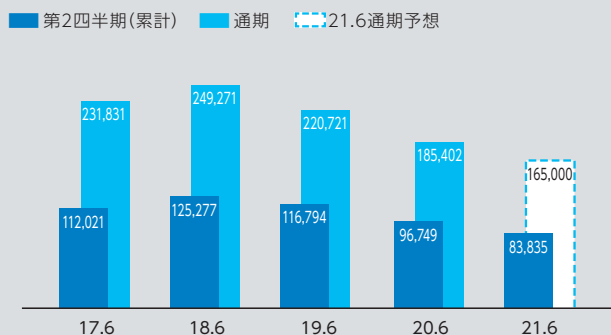
2020年7月1日～2020年12月31日

ULVAC

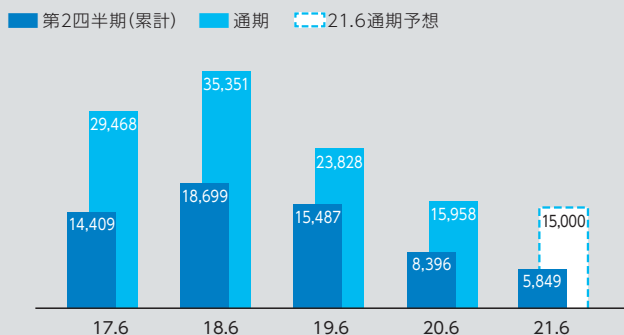
証券コード：6728

連結業績ハイライト

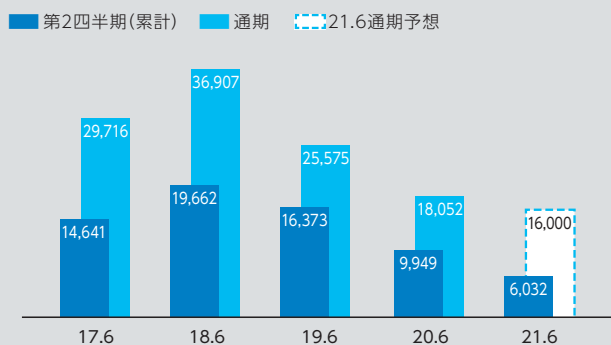
売上高 (単位:百万円)



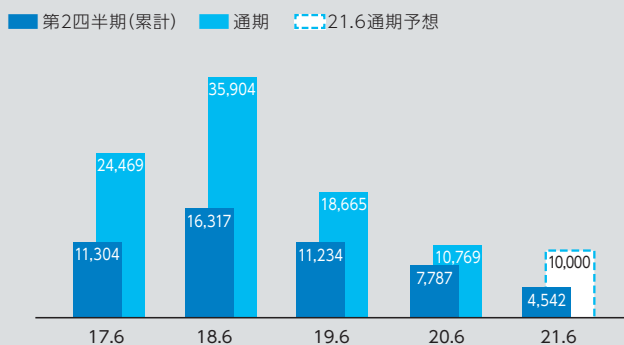
営業利益 (単位:百万円)



経常利益 (単位:百万円)



親会社株主に帰属する四半期(当期)純利益 (単位:百万円)



※記載金額は単位未満を四捨五入して表示しております。

経営基本理念

アルバックグループは、互いに協力・連携し、真空技術及びその周辺技術を総合利用することにより、産業と科学の発展に貢献することを目指す。

経営方針

- 顧客満足 of 増進
- 生産技術の革新
- 独創的な商品開発
- 自由闊達な組織
- 企業価値の向上

中期経営計画「Breakthrough2022」の 着実な実行により、体質転換と成長を果たします

株主の皆様には平素より格別のご高配を賜り、厚く御礼申し上げます。

当中間期(第2四半期連結累計期間)におけるアルバックグループを取り巻くエレクトロニクス市場においては、5Gの普及に伴うスマート社会実現に向けた投資に加え、コロナ禍のリモートワークや巣ごもり需要に対応した投資などの動きが見られます。中国では、エレクトロニクス分野の国産化に向けた投資の動きが活発化してきております。フラットパネルディスプレイ(FPD)業界においては、液晶から有機ELにシフトする中で、有機ELパネルの大型基板量産化技術開発への取り組みが見られますが、液晶パネル投資の大型商談が一段落するなど、一時的な調整局面にあります。

このような状況において、アルバックグループの当中間期の業績は、受注高は909億62百万円、売上高は838億35百万円となりました。損益につきましては、営業利益は58億49百万円、経常利益は60億32百万円、親会社株主に帰属する四半期純利益は45億42百万円となりました。

当第1四半期を境に、受注高及び売上高は半導体及び電子部品製造装置やFPD製造装置を中心に回復基調となっております。受注高については、下期に見込んでいた案件で上期に受注したものもあり、前年同期に比べて大きく増加しました。売上高については、前年度の受注減少の影響により、前年同期に比べて減少しておりますが、当初予想を上回りました。通期予想につきましては、昨年8月に公表した数値からの変更はありません。

当期より、中期経営計画-Breakthrough2022-を始動させております。基本方針は、「成長に向けた開発投資(選択と集中)」、「体質転換による利益重視の経営」の2つです。半導体電子部品などの成長事業及び研究開発力の強化、生産性向上による利益率改善を図るモノづくり力強化、これらの施策を重点的に取り組んでおります。また、人材育成や財務基盤強化グループ経営効率化なども併せて取り組み、中期経営計画の目標を達成すべく、活動を続けています。

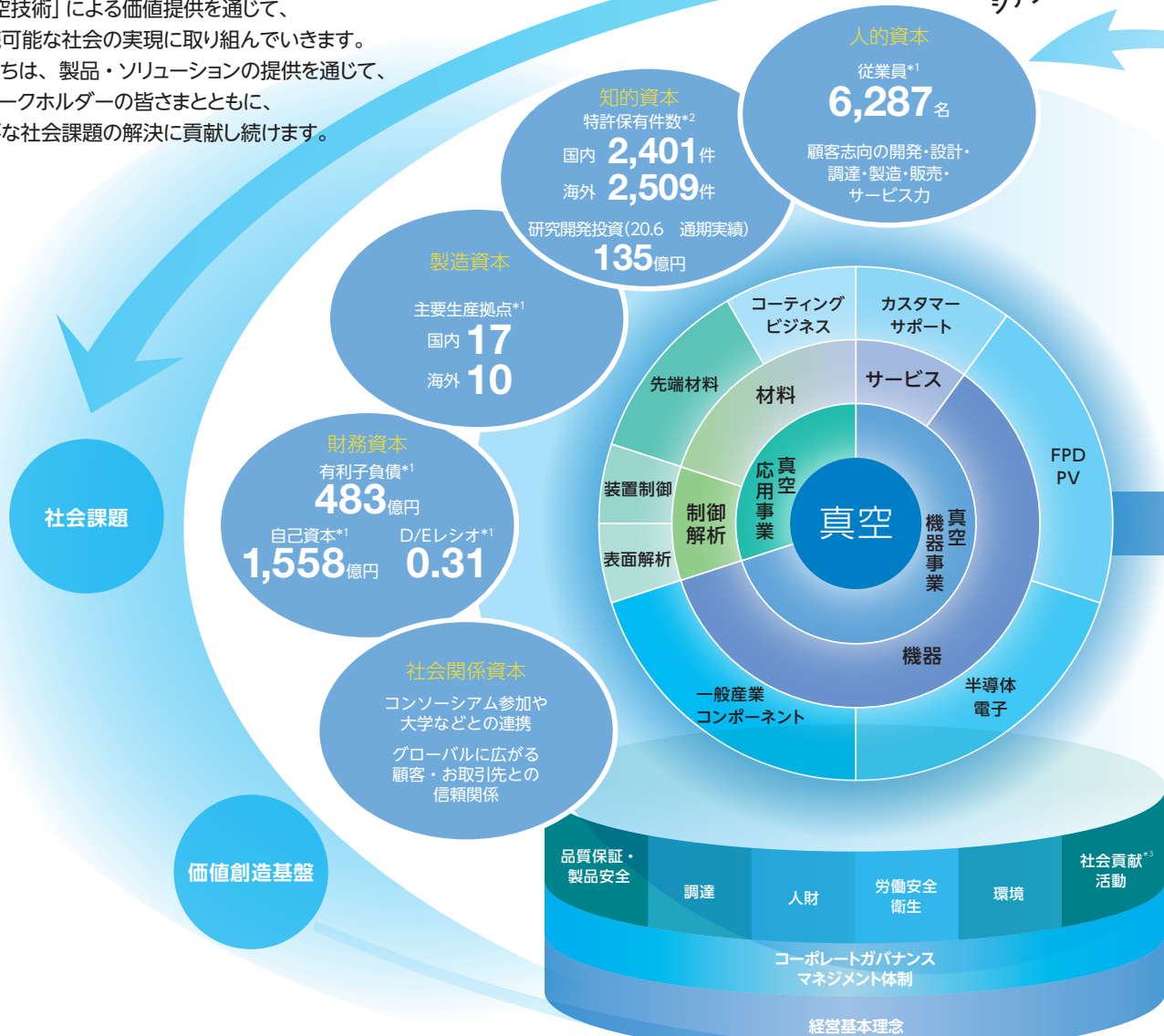
株主の皆様におかれましては、引き続き一層のご理解とご支援を賜りますようお願い申し上げます。

代表取締役社長 岩下 節生

アルバックグループの価値創造プロセス

アルバックグループは、産業や科学の発展に不可欠な「真空技術」による価値提供を通じて、持続可能な社会の実現に取り組んでいきます。私たちは、製品・ソリューションの提供を通じて、ステークホルダーの皆さまとともに、主要な社会課題の解決に貢献し続けます。

シナジー効果の最大化



*1 2020年12月末現在 *2 2020年6月末現在 *3 詳細 WEBサイト>サステナビリティ>社会貢献活動

注力ドメイン

スマート社会の実現、
スマート社会実現のための基盤技術

エネルギーマネジメント、
次世代エネルギー

ヘルスケア、ライフイノベーション

建築・社会インフラ・モビリティ

価値創造

ステークホルダーの皆さまに提供する価値

顧客

顧客の事業活動・技術革新・価値創造への貢献、装置・サービスを通じた最先端の製造技術や生産性・品質の向上、環境負荷の低減

株主・投資家

企業価値向上、利益還元の実現

お取引先

信頼と連携により共に成長、公正で自由な競争環境

地域社会

雇用機会の創出、産業の発展、環境負荷の低減

従業員

働きがいのある職場

持続可能な社会の実現への貢献*4

製品・サービスを通じた主な貢献



プロセスを通じた主な貢献

あらゆる活動でのパートナー連携



ESG	ULVACの主な取り組み	SDGsで関連する目標
E (環境)	<ul style="list-style-type: none"> 環境マネジメント 環境配慮製品 各種デバイスの低消費電力化への貢献 	
S (社会)	<ul style="list-style-type: none"> 品質マネジメント CSR調達 労働安全衛生 <p>・社会貢献活動</p>	
G (ガバナンス)	<ul style="list-style-type: none"> コーポレートガバナンス マネジメント体制 コンプライアンス リスクマネジメント <p>・人財育成</p> <ul style="list-style-type: none"> ダイバーシティ&インクルージョン 健康経営 働きやすい職場づくり 	

*4 SDGs(国連の持続可能な開発目標)との関係を図示

連結財務諸表

※記載金額は単位未満を四捨五入して表示しております。

四半期連結貸借対照表(要旨)

(単位:百万円)

科目	前連結会計年度 2020年6月30日現在	当第2四半期 連結会計期間 2020年12月31日現在
資産の部		
流動資産	188,985	187,568
固定資産	93,365	92,931
有形固定資産	65,189	64,685
無形固定資産	3,278	3,410
投資その他の資産	24,898	24,836
資産合計	282,350	280,499
負債の部		
流動負債	72,285	69,212
固定負債	48,972	49,192
負債合計	121,256	118,405
純資産の部		
株主資本	151,007	151,607
その他の包括利益累計額	3,246	4,155
非支配株主持分	6,840	6,332
純資産合計	161,093	162,094
負債純資産合計	282,350	280,499

四半期連結損益計算書(要旨)

(単位:百万円)

科目	期別	前第2四半期 連結累計期間 2019年7月1日から 2019年12月31日まで	当第2四半期 連結累計期間 2020年7月1日から 2020年12月31日まで
売上高		96,749	83,835
売上原価		71,088	60,516
売上総利益		25,661	23,319
販売費及び一般管理費		17,266	17,470
営業利益		8,396	5,849
営業外収益		2,191	1,809
営業外費用		638	1,626
経常利益		9,949	6,032
特別利益		3,261	52
特別損失		60	—
税金等調整前四半期純利益		13,150	6,084
法人税、住民税及び事業税		2,931	1,963
過年度法人税等		618	—
法人税等調整額		1,342	△545
四半期純利益		8,258	4,666
非支配株主に帰属する四半期純利益		471	124
親会社株主に帰属する四半期純利益		7,787	4,542

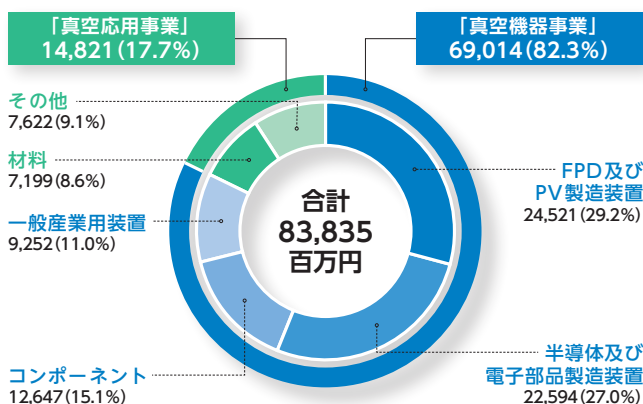
四半期連結キャッシュ・フロー計算書(要旨)

(単位:百万円)

科目	期別	前第2四半期 連結累計期間 2019年7月1日から 2019年12月31日まで	当第2四半期 連結累計期間 2020年7月1日から 2020年12月31日まで
営業活動によるキャッシュ・フロー		9,746	11,270
投資活動によるキャッシュ・フロー		369	△2,835
財務活動によるキャッシュ・フロー		9,980	△6,671
現金及び現金同等物に係る換算差額		337	814
現金及び現金同等物の増減額(△は減少)		20,432	2,578
現金及び現金同等物の期首残高		55,859	77,948
現金及び現金同等物の四半期末残高		76,291	80,526

事業別売上高

(単位:百万円)



会社データ／株式の状況

会社概要 2020年12月31日現在

商号	株式会社アルバック ULVAC, Inc.
商標	ULVAC
本社	神奈川県茅ヶ崎市萩園2500番地
設立	1952年8月23日
資本金	20,873,042,500円
従業員数	1,302名(連結6,287名)

役員 2021年1月1日現在

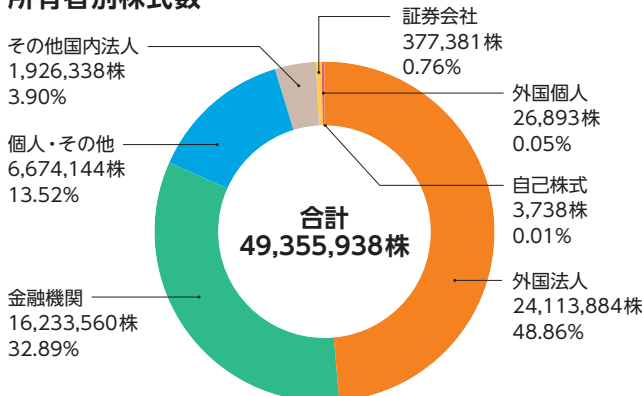
代表取締役社長	岩下 節生
取締役副社長	本吉 光
専務取締役	末代 政輔
専務取締役	白 忠烈
取締役(社外)	西 啓介
取締役(社外)	内田 憲男
取締役(社外)	石田 耕三
取締役(社外)	中島 好美
監査役(常勤)	伊藤 誠
監査役(常勤)	矢作 充
監査役(社外)	浅田 千秋
監査役(社外)	宇都宮 功

常務執行役員	島田 鉄也
上席執行役員	佐藤 重光
上席執行役員	齋藤 一也
上席執行役員	近藤 智保
上席執行役員	青木 貞男
執行役員	蔡 有哲
執行役員	曾 正明
執行役員	鄒 弘綱
執行役員	高橋 信次
執行役員	清水 康男
執行役員	山口 堅二
執行役員	申 周勲

株式の状況 2020年12月31日現在

発行可能株式総数	100,000,000株
発行済株式の総数	49,355,938株
株主数	13,879名

所有者別株式数



大株主

株主名	持株数(株)	持株比率(%)
日本生命保険相互会社	3,241,700	6.57
TAIYO FUND, L.P.	3,032,800	6.15
株式会社日本カストディ銀行(信託口)	2,914,800	5.91
日本マスタートラスト信託銀行株式会社(信託口)	2,817,700	5.71
TAIYO HANEI FUND, L.P.	1,734,000	3.51
GOVERNMENT OF NORWAY	1,328,139	2.69
株式会社みずほ銀行	1,277,600	2.59
株式会社三井住友銀行	1,242,800	2.52
STATE STREET BANK AND TRUST COMPANY 505227	1,155,800	2.34
STATE STREET BANK AND TRUST COMPANY 505103	1,127,866	2.29

(注)持株比率は自己株式(3,738株)を控除して計算しております。

株主メモ

事業年度	7月1日から翌年6月30日まで
定時株主総会	9月下旬
基準日	定時株主総会・期末配当 6月30日
株主名簿管理人及び特別口座の口座管理機関	東京都千代田区丸の内一丁目4番1号 三井住友信託銀行株式会社
郵便物送付先	〒168-0063 東京都杉並区和泉二丁目8番4号 三井住友信託銀行株式会社 証券代行部
(電話照会先)	TEL.0120-782-031(フリーダイヤル) 受付時間 9:00～17:00(土・日・休日を除く)

住所変更など諸手続のお申し出先について

株主様の口座のある証券会社等にお申し出ください。
なお、証券会社等に口座がないため特別口座が開設されました株主様は、特別口座の口座管理機関である三井住友信託銀行株式会社にお申し出ください。
三井住友信託銀行株式会社への
手続用紙(住所変更・買取請求・配当金振込指定など)のご請求
ホームページアドレス
<https://www.smbt.jp/personal/agency/>

未払配当金のお支払いについて

株主名簿管理人である三井住友信託銀行株式会社にお申し出ください。

IRカレンダー

1月	2月	3月	4月	5月	6月	7月	8月	9月	10月	11月	12月	
	第2四半期 決算発表			第3四半期 決算発表			期末 決算発表			第1四半期 決算発表		

定時株主総会

ホームページのご案内



企業情報はこちら

<https://www.ulvac.co.jp/>



IR情報はこちら

<https://ir.ulvac.co.jp/ja/ir.html>



本事業報告書に記載されている当社の現在の計画・戦略及び予測については、現在入手可能な情報に基づき、当社が現時点で合理的であると判断したものであり、リスクや不確実性を含んでいます。実際の業績は様々な要因により本事業報告書の内容とは異なる可能性のあることをご承知おきください。

ULVAC 株式会社アルバック

本社・工場
〒253-8543 神奈川県茅ヶ崎市萩園2500番地
TEL.0467-89-2033



UD FONT
見やすいユニバーサルデザイン
フォントを採用しています。

