

【証券コード：6728】

2016年度 第3四半期（累計） （2016年7月～2017年3月） 決算説明資料

2017年5月12日
株式会社 アルバック

◆将来見通しに関する記述についての注意事項

このプレゼンテーション資料で述べられている将来の当社に関する見通しは、現時点で知りうる情報をもとに作成されたものです。当社グループのお客様であるフラットパネルディスプレイ（FPD）・半導体・太陽電池・電子部品などの業界は技術革新のスピードが大変速く、競争の激しい業界です。

また、世界経済、為替レートの変動、FPD・半導体・電子部品・原材料などの市況、設備投資の動向など、当社グループの業績に直接的・間接的に影響を与える様々な外部要因があります。したがって、実際の売上高および利益は、このプレゼンテーション資料に記載されている予想数値とは大きく異なる可能性があることをご承知おきください。

◆本資料における表示方法について

（特段の記載がない限り、数値はすべて連結ベースです）

数値： 単位未満四捨五入

比率： 百万円単位で計算後、単位未満四捨五入

会計期間の表現：

3Q（累計）： 第3四半期連結累計期間

3Q： 第3四半期連結会計期間

年度： 当社会計年度（16年度：16/7～17/6）

2016年度第3四半期（累計）連結業績概要

□ 前回予想修正時点（2017年2月）から
市場環境に大きな変化は無く堅調

□ 受注高 1,712億円

- 大型TV向けLCDやスマホ向けOLED（有機EL）への設備投資が
引き続き活発。想定通り高水準で推移。

□ 売上高 1,724億円

- 大型TV向けLCD製造装置を中心に想定比増加

□ 営業利益 232億円

- 売上高増加に伴い、利益も想定比増加

□ 通期業績を上方修正

- 売上高、各利益項目とも前回予想比上方修正。

	2月開示通期予想		今回修正通期予想
売上高	2,185億円	→	2,235億円
営業利益	260億円	→	285億円
当期純利益	195億円	→	215億円

□ 配当予想を増額修正

配当金（1株当たり）	当初予想 30円	→	今回修正予想 45円
------------	-------------	---	---------------

2016年度3Q（累計） 連結業績概要

2016年度連結業績予想

売上高、各利益項目とも、前年同期を上回る。

- ・ 売上高 : 前年同期比 +14%
- ・ 営業利益 : 前年同期比 +42%

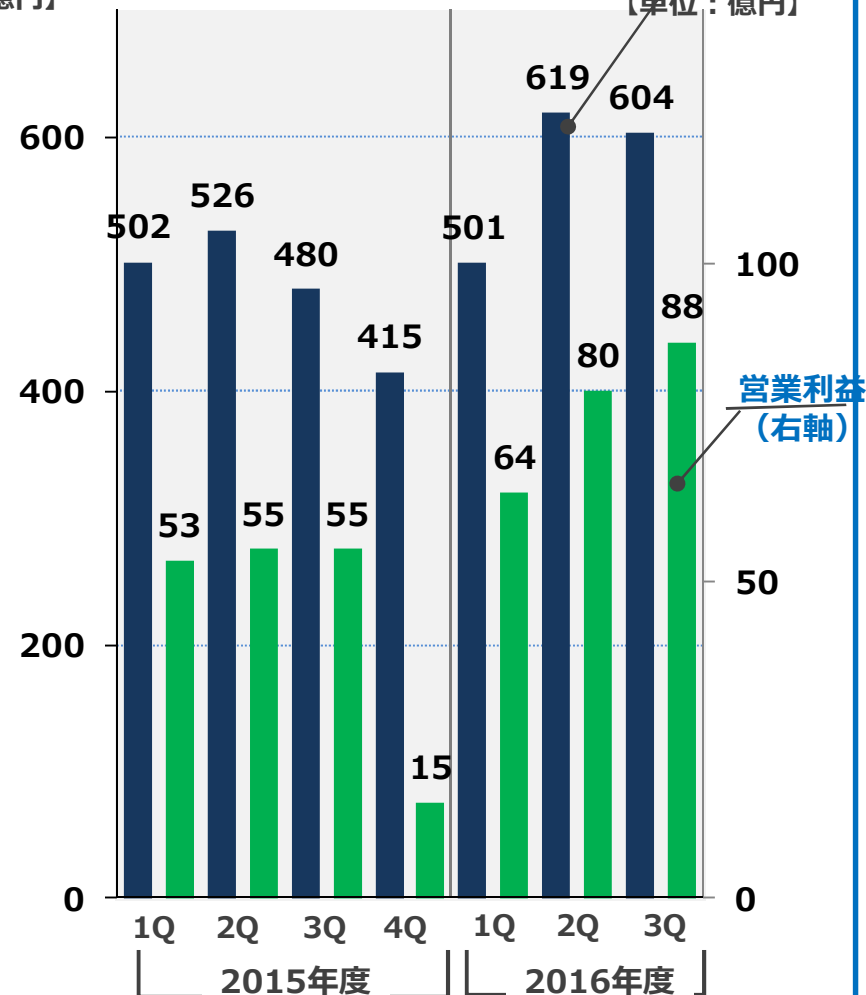
【単位：億円】

	2015年度	2016年度	
	3Q（累計） 実績	3Q（累計） 実績	対前年同期 増減率
受注高	1,751	1,712	-2.3%
売上高	1,508	1,724	14.3%
売上総利益	403	481	19.5%
率	26.7%	27.9%	+ 1.2 pt
販管費	240	250	4.1%
営業利益	163	232	42.1%
率	10.8%	13.5%	+ 2.6 pt
経常利益	165	235	42.6%
率	10.9%	13.6%	+ 2.7 pt
親会社株主に帰属する 当期純利益	118	179	51.6%
率	7.8%	10.4%	+ 2.6 pt

売上高・営業利益 四半期推移

売上高
(左軸)

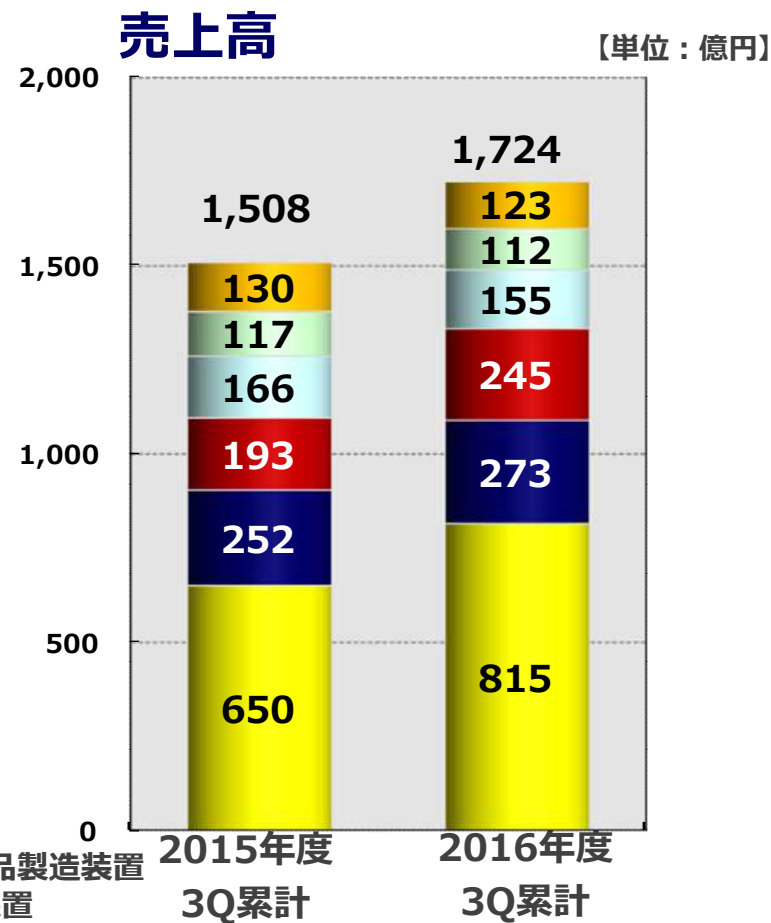
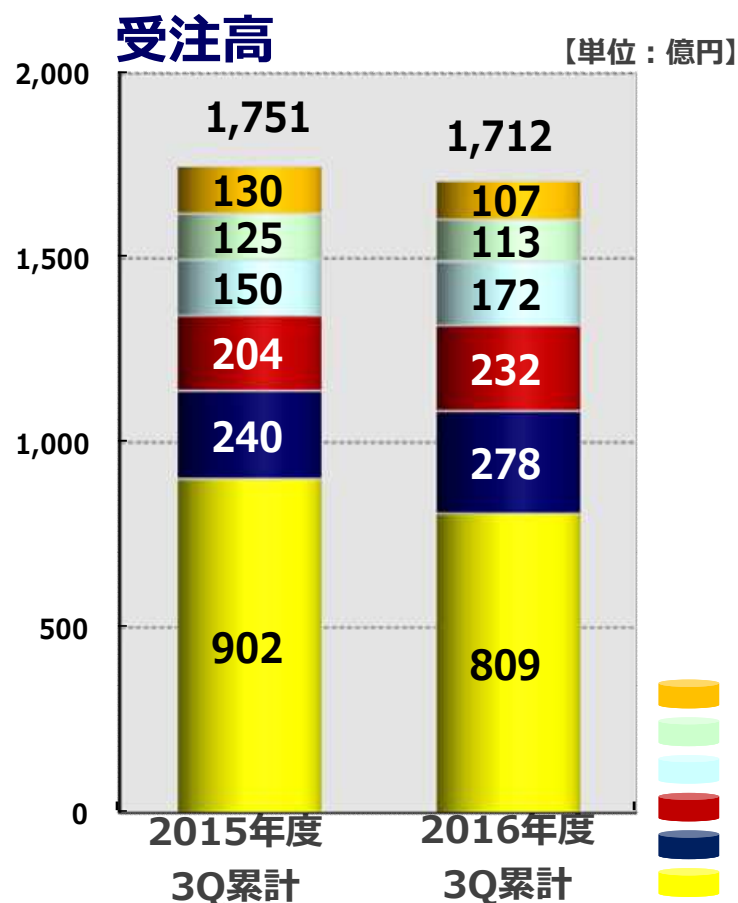
【単位：億円】



2016年度3Q（累計）連結業績概要 （品目別受注高・売上高実績）

2016年度連結業績予想

- FPD製造装置：OLED向け中心に高水準で推移（通期では前年度実績を上回る見込み）
- 半導体・電子部品製造装置：メモリ（NAND、DRAM）向け投資が拡大
- コンポーネント：OLED向けクライオポンプ等が増加
- FPD製造装置：OLED向けが増加
- コンポーネント：OLED向けクライオポンプ等が寄与



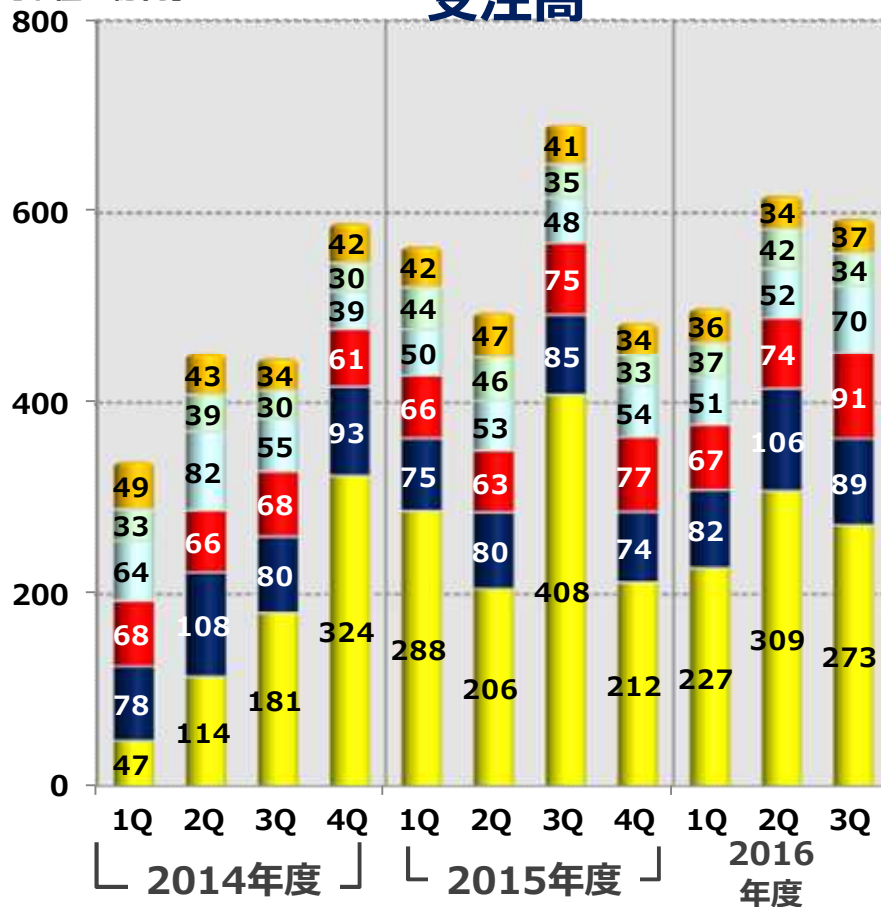
2016年度3Q（累計）連結業績概要 （品目別受注高・売上高四半期推移）

2016年度連結業績予想

・ 受注高・売上高とも引き続き高水準で推移。

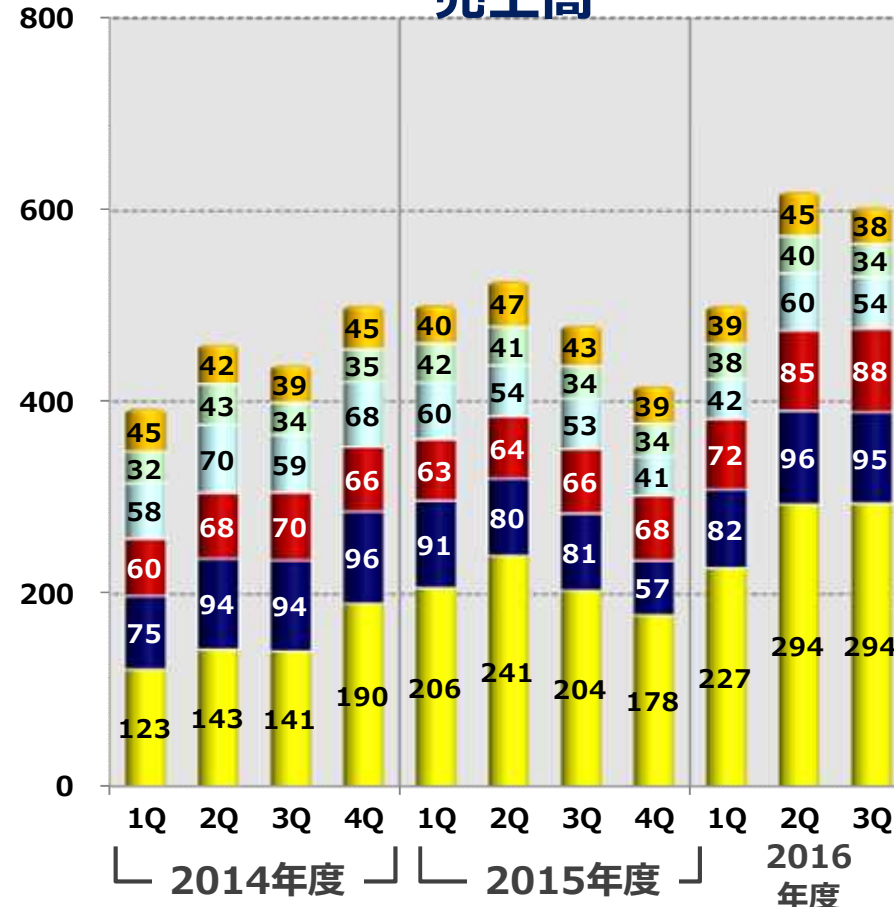
【単位：億円】

受注高



【単位：億円】

売上高



- その他
- コンポーネント
- 材料
- 半導体及び電子部品製造装置
- 一般産業用装置
- FPD及びPV製造装置

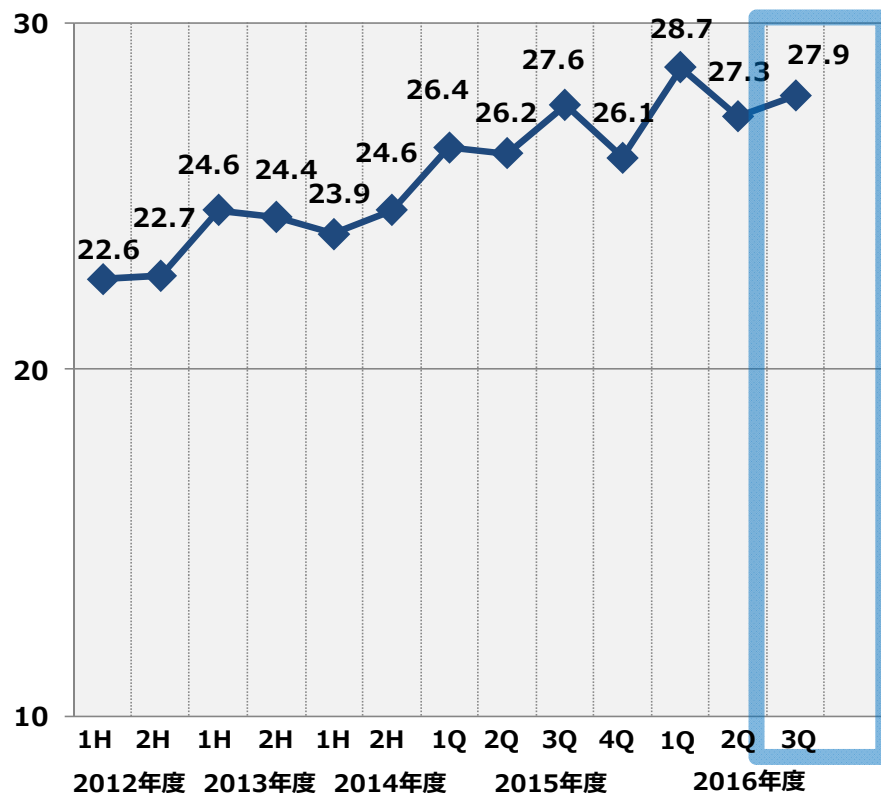
2016年度3Q（累計）連結業績概要 （利益率の推移）

2016年度連結業績予想

- ・ 売上総利益率、営業利益率は、ともに上昇傾向。

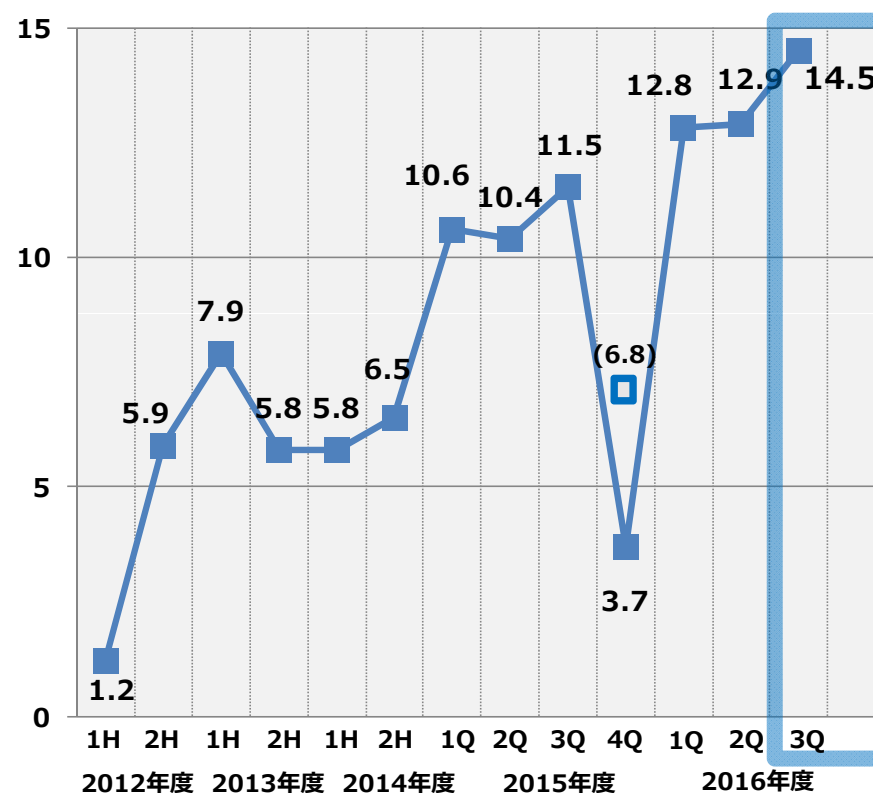
売上総利益率の推移

【単位：％】



営業利益率の推移

【単位：％】

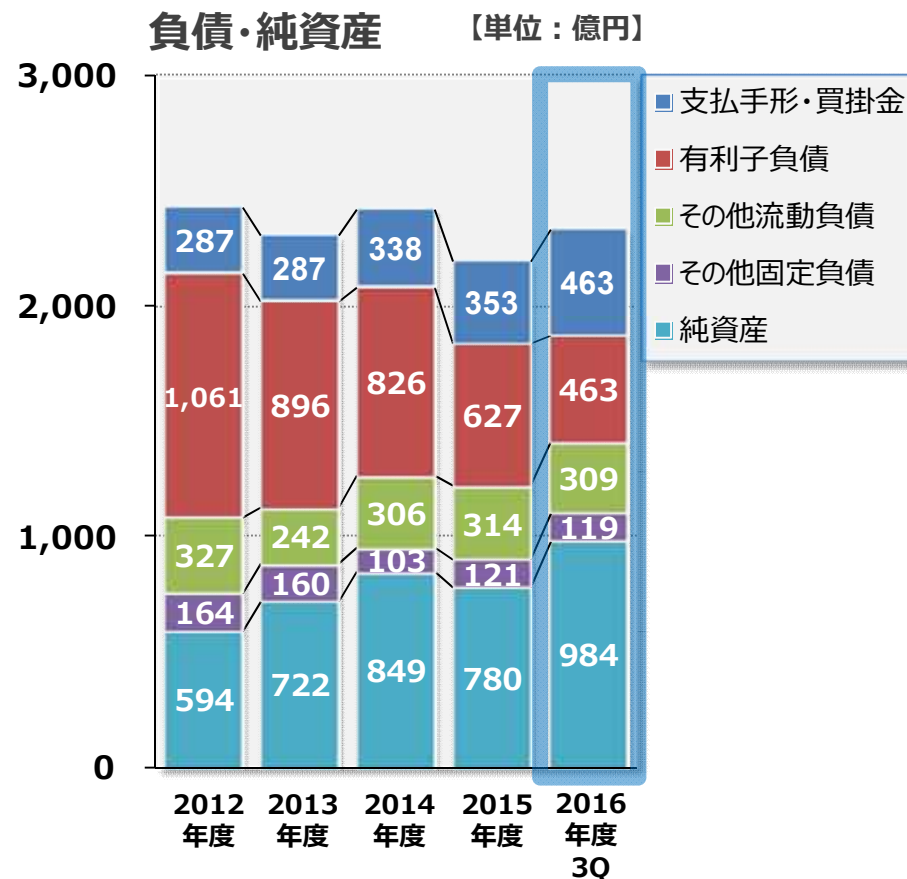
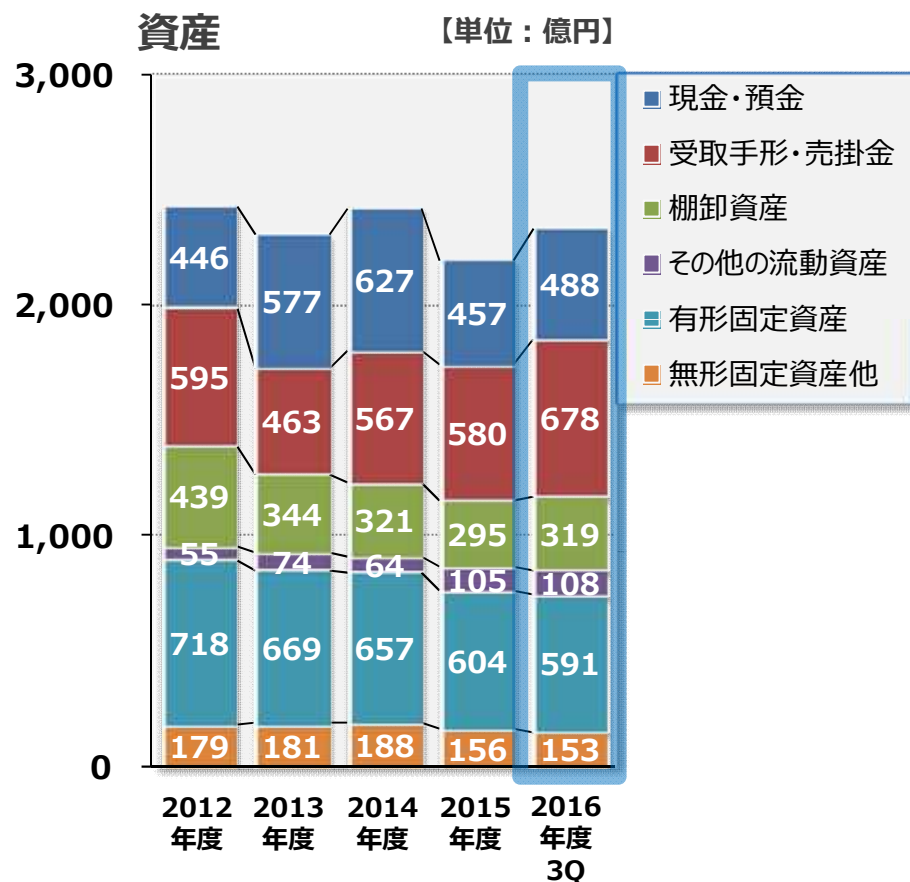


□ 2015年度4Qは、貸倒引当金を除くと6.8%

2016年度3Q（累計）連結業績概要 （連結貸借対照表）

2016年度連結業績予想

- ・ 売上増加に伴い、前年度末比で受取手形・売掛金が99億円、支払手形・買掛金が110億円、各々増加。一方で、有利子負債は164億円減少。
- ・ 純資産は203億円増加。

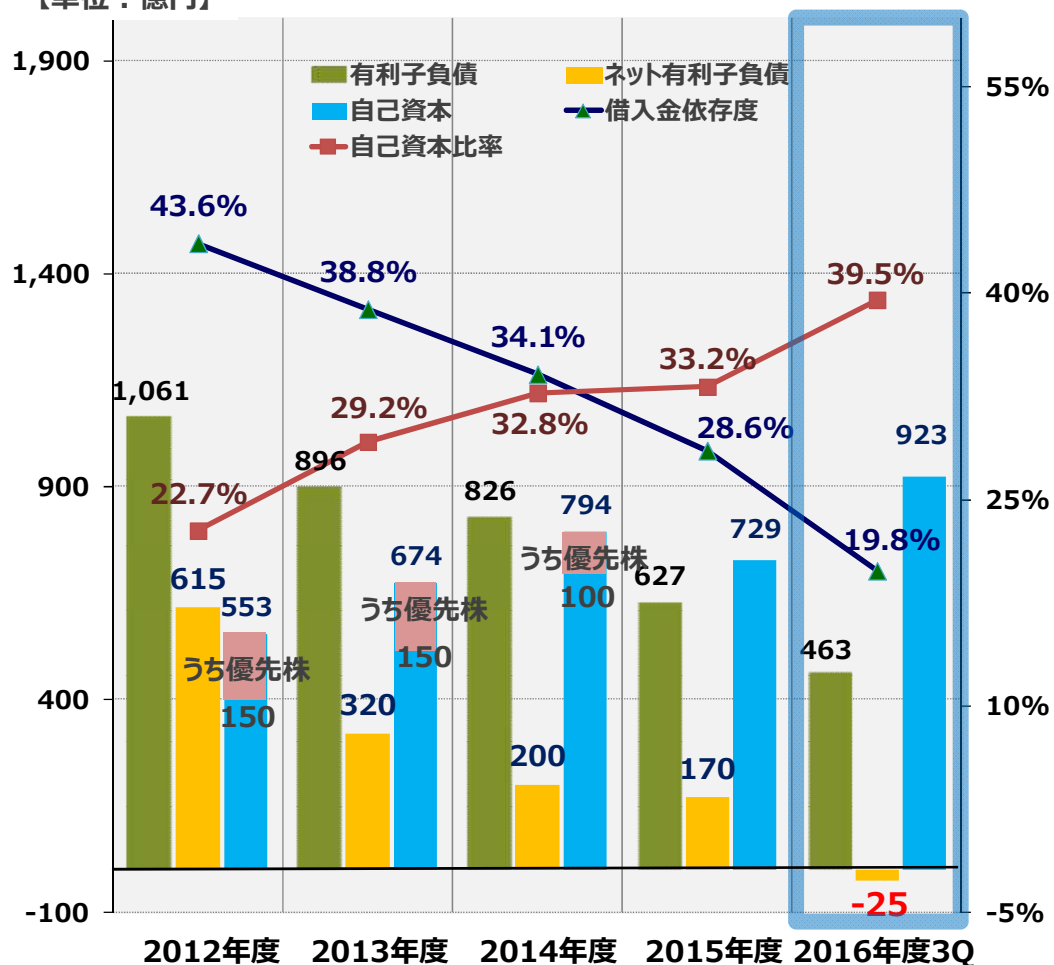


2016年度3Q（累計）連結業績概要 （有利子負債の推移とキャッシュフロー）

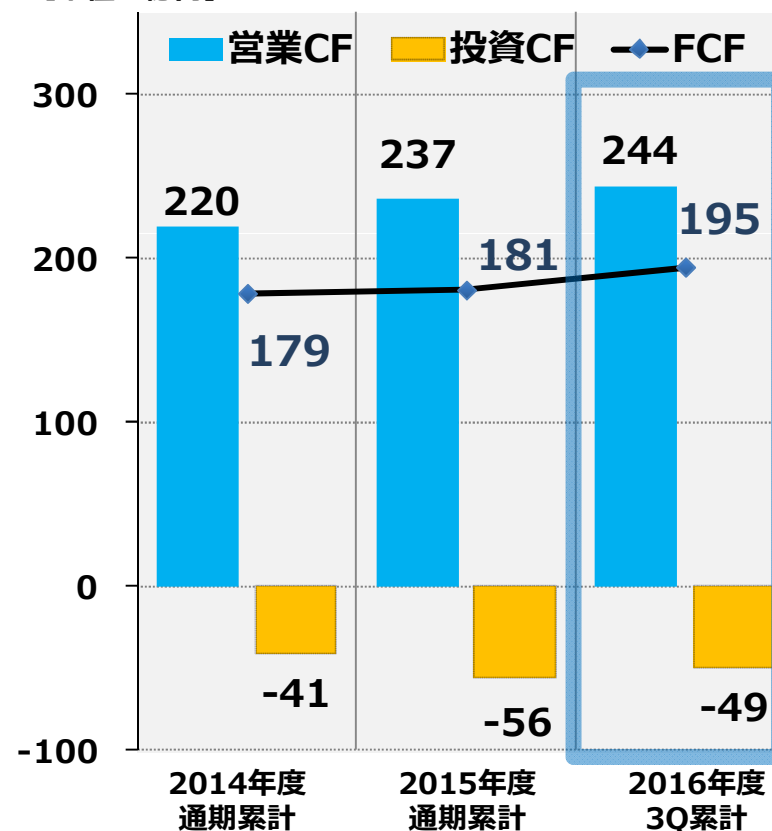
2016年度連結業績予想

- ・ 借入金依存度は19.8%に低下、自己資本比率は39.5%に上昇。
- ・ 営業CFは244億円、FCFは195億円。3Q累計で前年度通期実績を上回り、上場後初めてネットキャッシュに転じた。

【単位：億円】



【単位：億円】



2016年度連結業績予想

売上高は、FPD製造装置、コンポーネントで前回予想比増加が見込まれるため予想数値を上方修正。これに伴い各利益項目も前回発表の予想数値を上方修正。

【単位：億円】

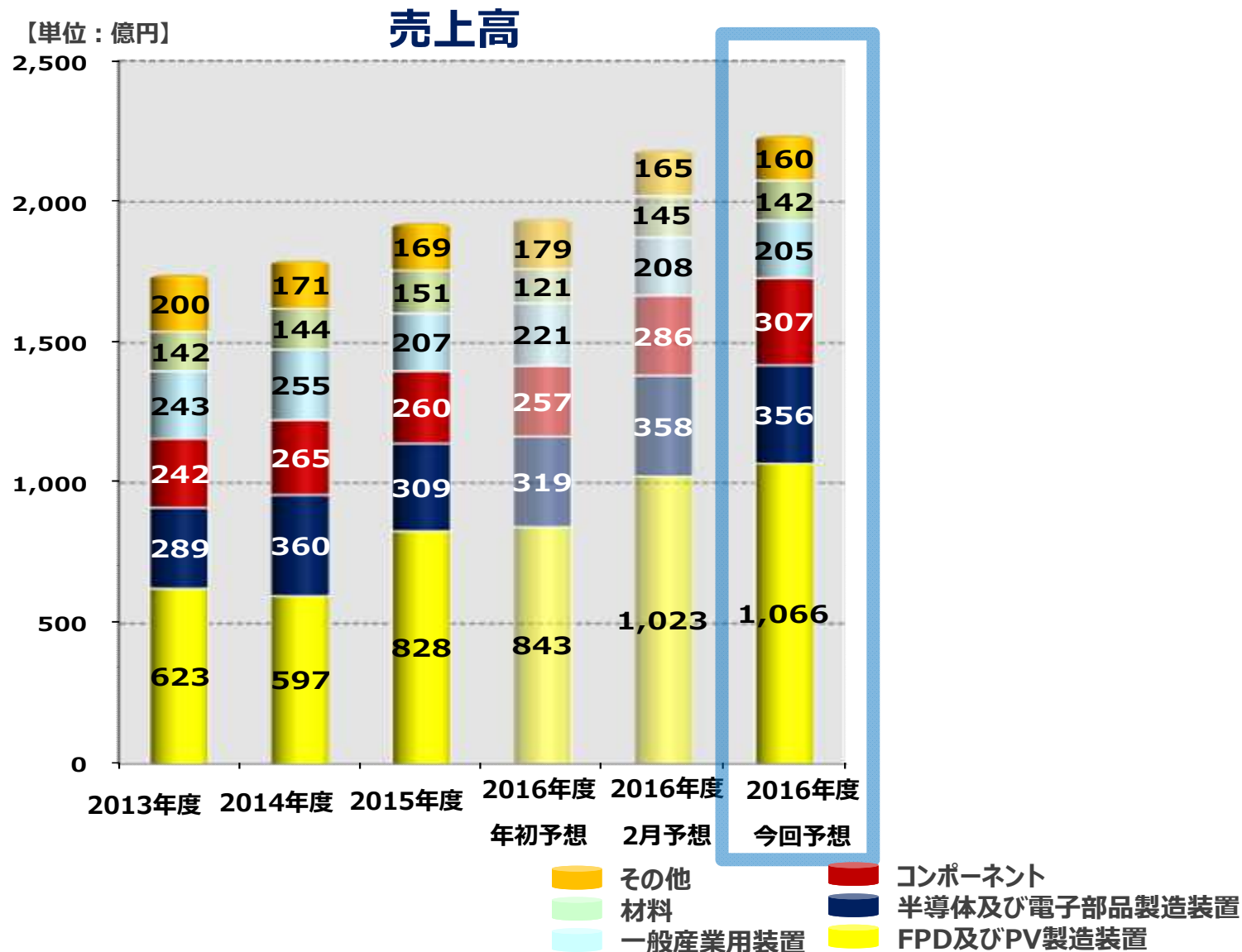
	(参考) 2015年度 通期実績	2016年度 3Q累計 実績	2016年度 通期		今回予想
			当初予想*1	前回予想*2	
受注高	2,236	1,712	1,850	2,300	2,300
売上高	1,924	1,724	1,940	2,185	2,235
営業利益	179	232	180	260	285
率	9.3%	13.5%	9.3%	11.9%	12.8%
経常利益	184	235	180	260	285
率	9.5%	13.6%	9.3%	11.9%	12.8%
親会社株主に帰属する 当期純利益	167	179	120	195	215
率	8.7%	10.4%	6.2%	8.9%	9.6%

*1：2016年 8月公表値

*2：2017年 2月公表値

2016年度連結業績予想 (品目別売上高推移・予想)

2016年度3Q連結業績概要



2016年度配当予想の修正

配当金は、財務基盤の状況や各年度の連結業績及び配当性向等を総合的に勘案し、実施する方針。

→Page12記載の通期連結業績予想の修正を踏まえ、

当期末の配当予想を当初予想の1株当たり30円から45円に増額修正。

	2015年度 実績	2016年度 当初予想	2016年度 修正予想	当初予想比
1株当たり配当金	30円	30円	45円	15円増加

真空テクノロジーで
「つくる」をつくる、アルバック
ULVAC