

ULVAC

株式会社 アルバック

決算説明資料

2022年度 第1四半期 2022年7月~2022年9月

2022年11月11日

証券コード：6728

Breakthrough 2022

将来見通しに関する記述についての注意事項

本資料に記載の業績見通しならびに将来予測は、現在入手可能な情報に基づき作成されたものです。

世界経済情勢、半導体・電子部品・FPD・原材料などの市況、設備投資の動向、急速な技術革新への対応、為替レートの変動など様々な要因により、実際の業績・成果等はこれらの見通し・将来予測と大きく異なる可能性があることをご承知おきください。

1. 受注高は前年同期比、半導体電子が増加(+37%)、FPDの反動減を補って引き続き高水準

- 電子 : パワーデバイスやAR/VR用μOLED等が好調で大幅に増加
- 半導体 : ロジック顧客拡大もあり堅調
- FPD : LCD投資の反動減あるも、OLED投資継続

2. 売上高・営業利益ともに前年同期を上回る

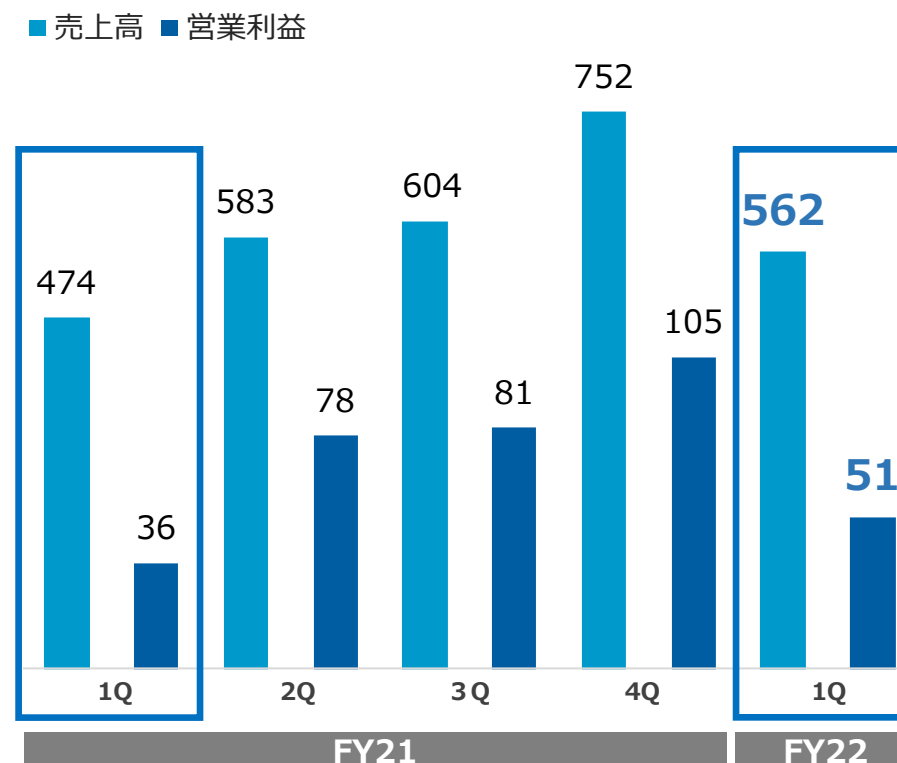
【単位：億円】	FY21 1Q	FY22 1Q	前年同期比
受注高	663	666	+1%
売上高	474	562	+18%
営業利益	36	51	+43%

- 受注高はFPDの前年比反動減をパワーデバイスなど電子関連やコンポーネントの伸びが補い高水準
- 売上高・利益（率）ともに前年同期を上回る

【単位：億円】	2021年度	2022年度		
	1Q	1Q		
	実績	実績	前年同期比	
受注高	663	666	+3	+1%
売上高	474	562	+88	+18%
売上総利益	132	165	+32	+24%
率	27.9%	29.3%	+1.4pt	-
販管費	97	113	+17	+17%
営業利益	36	51	+16	+43%
率	7.5%	9.1%	+1.6pt	-
経常利益	35	52	+17	+49%
率	7.4%	9.3%	+1.9pt	-
親会社株主に帰属する 当期純利益	22	41	+18	+82%
率	4.7%	7.2%	+2.5pt	-

売上高と営業利益の推移

【単位：億円】

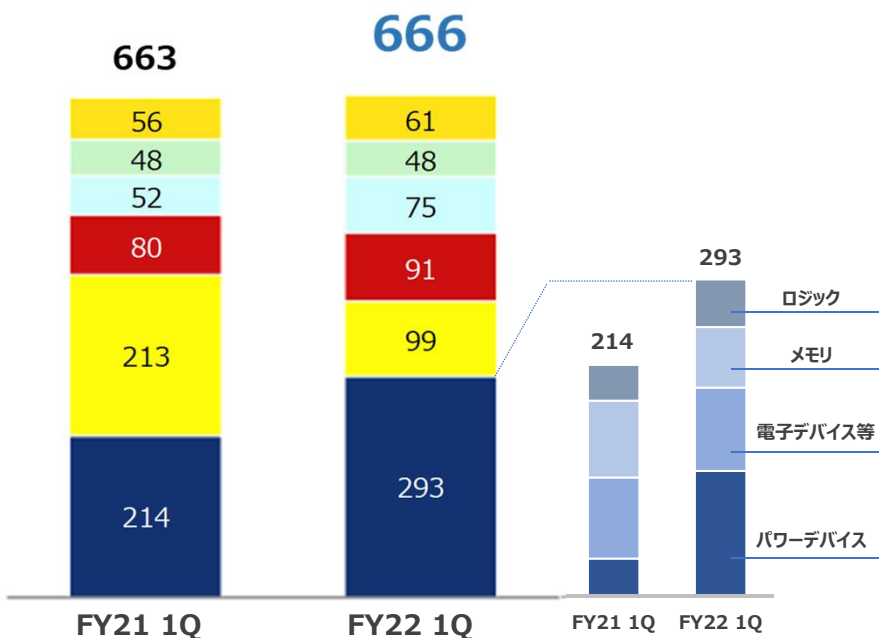


受注・売上高ともに前年を上回る

- 受注高はFPDの前年比反動減をパワーデバイスなど電子関連やコンポーネントの伸びが補い高水準
- 売上高は、部品長納期化等の課題に取り組みながら全品目で前年同期を上回る

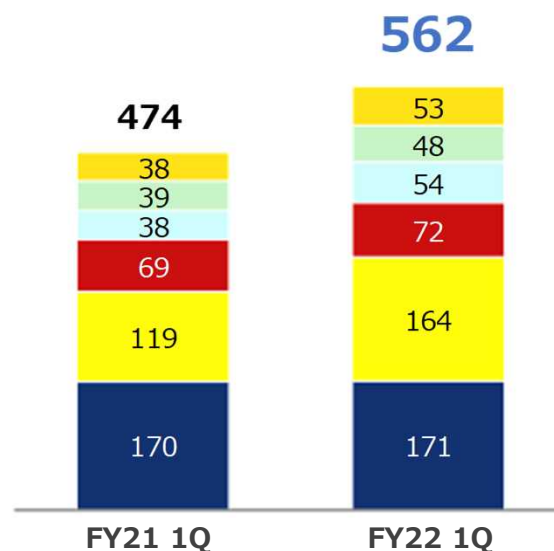
受注高 【単位：億円】

■ 半導体及び電子部品製造装置 ■ コンポーネント ■ 材料
■ FPD製造装置 ■ 一般産業用装置 ■ その他



売上高 【単位：億円】

■ 半導体及び電子部品製造装置 ■ コンポーネント ■ 材料
■ FPD製造装置 ■ 一般産業用装置 ■ その他



半導体・電子

半導体

ロジック顧客拡大もあり堅調

電子部品

パワーデバイス：中国大口案件、日本の投資増加など
より半導体・電子の1/3規模に

オプトデバイス：AR/VR用μOLED投資活発化（上期）

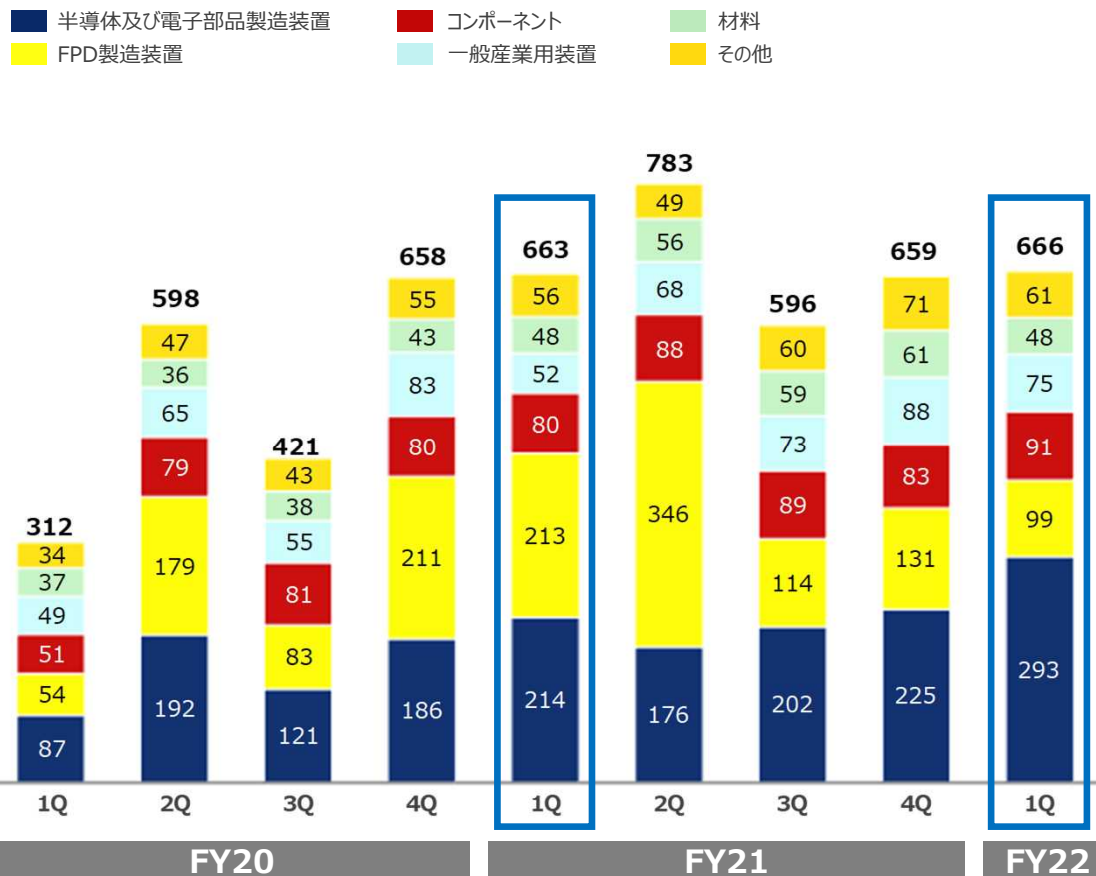
FPD

前年度に活発化したITパネル用LCD投資は反動減
OLED投資継続

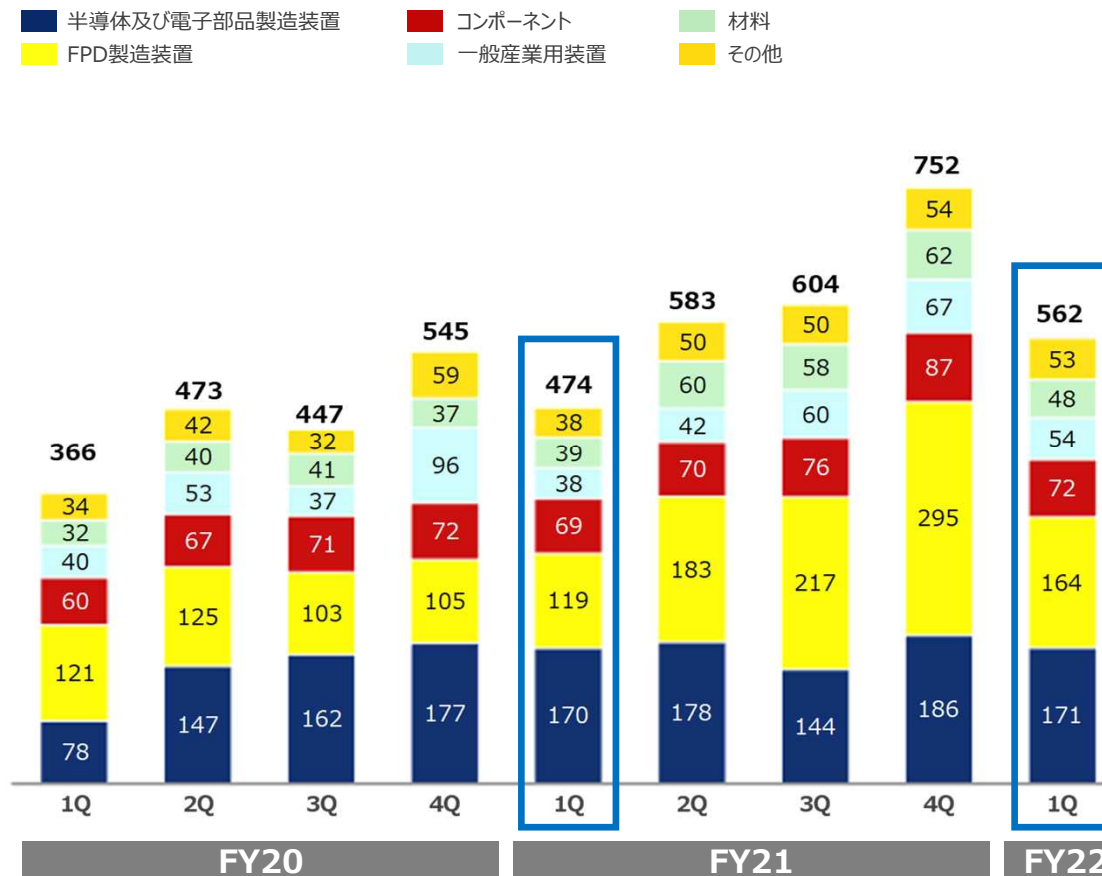
コンポーネント

部品長納期化に伴う前倒し受注もあり好調

受注高 【単位：億円】



売上高 【単位：億円】

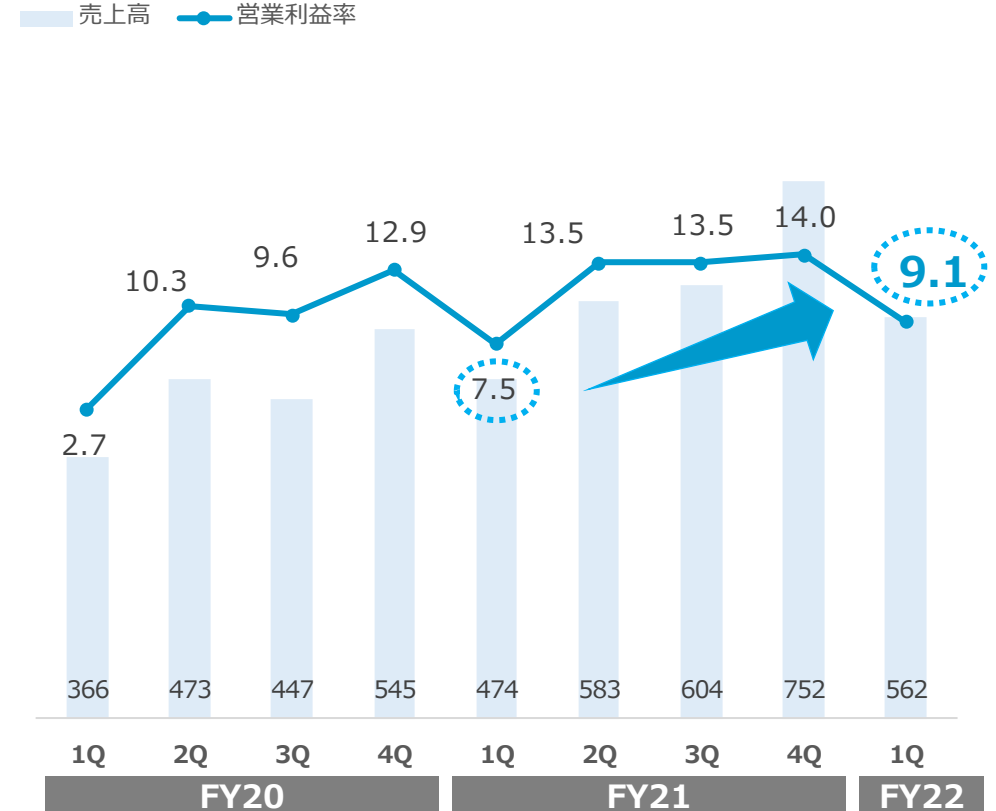


- 利益率は売上高の前四半期比減少により低下するも、前年同期比改善

売上総利益率 【単位：億円、%】

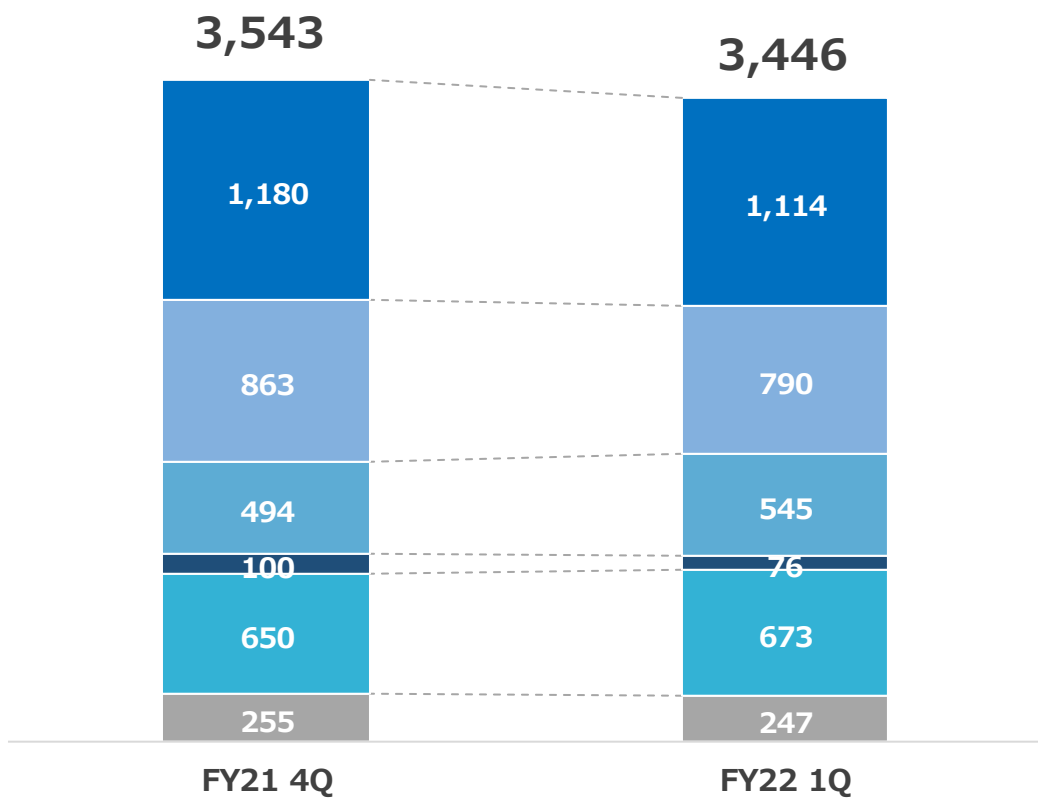


営業利益率 【単位：億円、%】



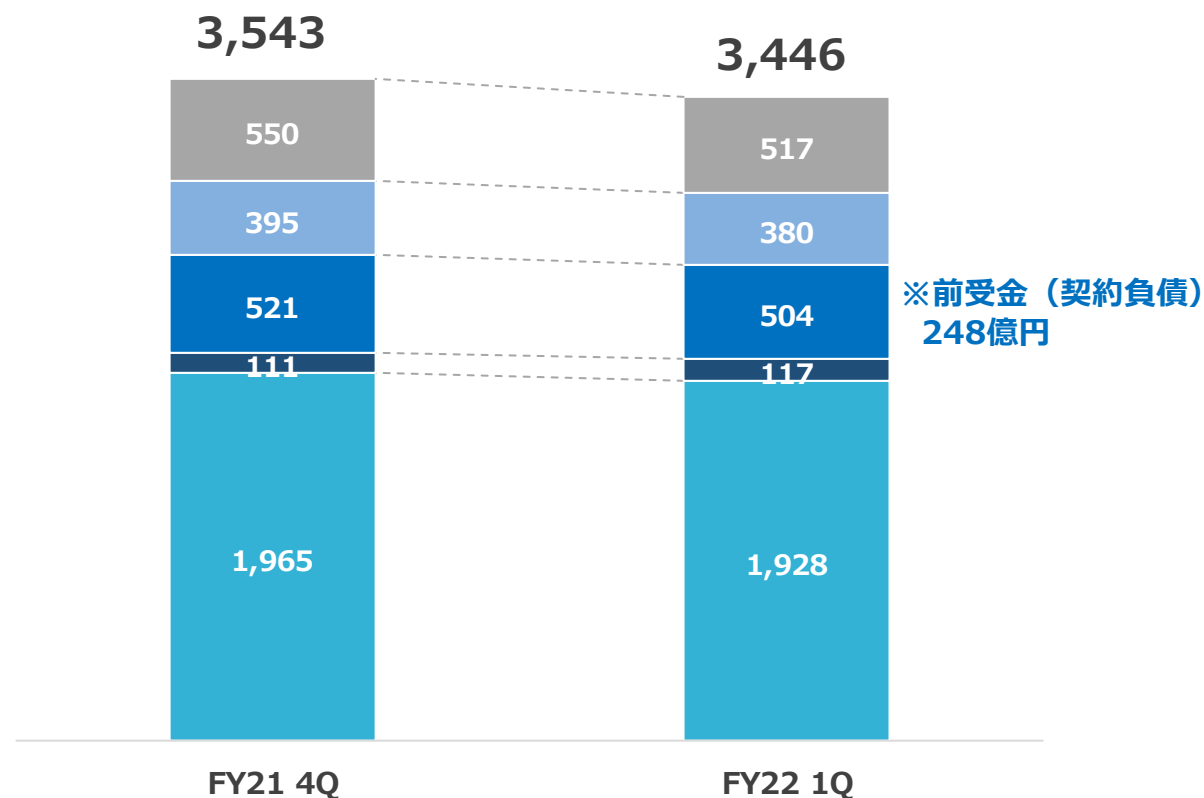
資産 【単位：億円】

- 現金・預金
- 受取手形・売掛金
- 棚卸資産
- その他の流動資産
- 有形固定資産
- 投資有価証券 他



負債・純資産 【単位：億円】

- 支払手形・買掛金
- 有利子負債
- その他流動負債
- その他固定負債
- 純資産



品目	市場環境・成長ドライバー
半導体	メモリは足下、投資抑制 米国の中国半導体規制による不透明感あるも、引き続き中長期的な受注拡大に注力中 ロジック：MHM※以外の工程 での受注や 新規顧客受注 で成長の芽が増加
電子	パワーデバイス：中国SiC大型受注 や 日本の投資増加 で大幅増加 オプトデバイス：足元、AR/VR用μOLEDの大型案件受注
FPD	ITパネル用LCD：前年比反動減となるが投資継続 ITパネル用大型基板OLED：量産開発中 EV用バッテリー：安全性向上・大容量小型化のため量産開発中 （両面蒸着巻取り装置）
コンポーネント マテリアル カスタマーサポート	半導体電子等 投資活発化



半導体用
スパッタリング装置



SiCパワーデバイス用
イオン注入装置

※EUV露光装置に対応したメタルハードマスク（MHM）工程

【単位：億円】	2021年度				2022年度		
	1Q	2Q	3Q	4Q	1Q	前年同期比	
						増減額	増減率
受注高	663	783	596	659	666	+3	+1%
売上高	474	583	604	752	562	+88	+18%
売上総利益	132	189	186	230	165	+32	+24%
率	27.9%	32.4%	30.8%	30.6%	29.3%	+1.4pt	-
販管費	97	110	105	125	113	+17	+17%
営業利益	36	78	81	105	51	+16	+43%
率	7.5%	13.5%	13.5%	14.0%	9.1%	+1.6pt	-
経常利益	35	85	84	118	52	+17	+49%
率	7.4%	14.6%	13.9%	15.6%	9.3%	+1.9pt	-
親会社株主に帰属する 四半期純利益	22	59	56	64	41	+18	+82%
率	4.7%	10.1%	9.3%	8.6%	7.2%	+2.5pt	-

さまざまな業界・用途で貢献する アルバックの真空技術



ULVAC