

ULVAC

株式会社 アルバック

決算説明資料

2021年度 第3四半期 2021年7月~2022年3月

2022年5月12日

証券コード：6728

Breakthrough 2022

将来見通しに関する記述についての注意事項

本資料に記載の業績見通しならびに将来予測は、現在入手可能な情報に基づき作成されたものです。

世界経済情勢、半導体・電子部品・FPD・原材料などの市況、設備投資の動向、急速な技術革新への対応、為替レートの変動など様々な要因により、実際の業績・成果等はこれらの見通し・将来予測と大きく異なる可能性があることをご承知おきください。

3Q累計の受注高・売上高・営業利益は前年同期比大幅増加

受注高 2,042億円（前年同期比+53%）

- ・ 半導体：ロジック・メモリともに投資活発化
- ・ 電子：パワーデバイス・各種電子デバイス投資活発化
- ・ FPD：ITパネル向けLCD投資活発化

売上高 1,661億円（前年同期比+29%）

- ・ 部品長納期化等の影響はあるものの増加

営業利益 195億円（前年同期比+92%）

- ・ 3Qの営業利益率は13.5%（前年同期比+3.8pt）に大幅改善

4Qは3Q同様順調に推移しており、今期業績予想は開示基準に則り適時対応

- ・ 引き続き高水準の受注高により成長シナリオに変更なし

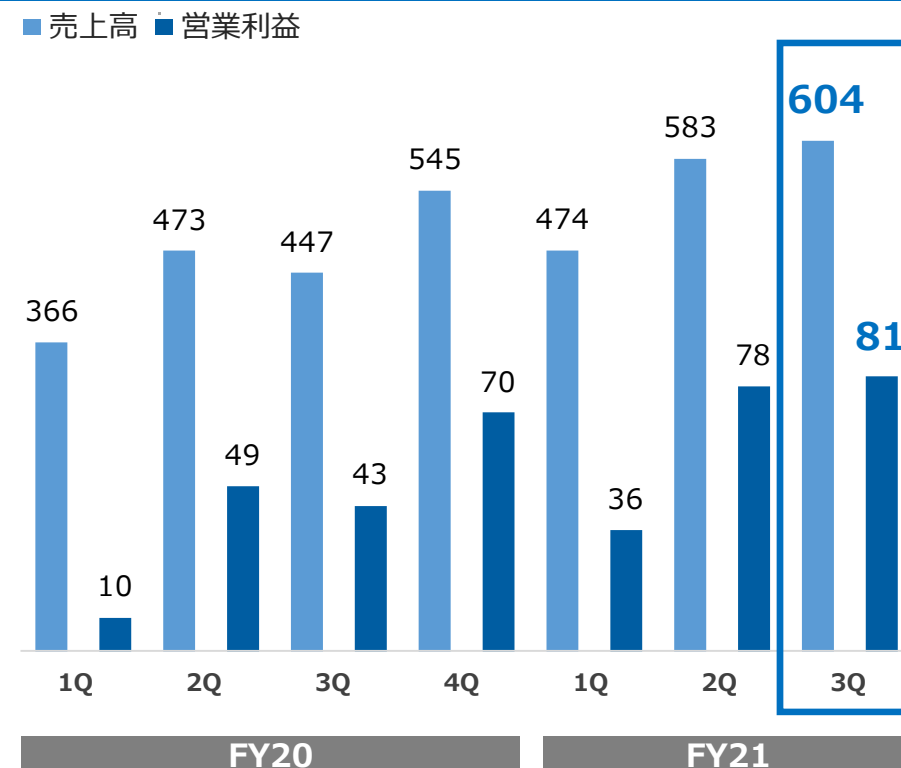
1. 2021年度3Q（累計）業績概要

- 受注高：半導体・電子・FPD投資活発化等により、前年同期比**53%増加**
- 売上高：前年同期比**29%増加**、営業利益：前年同期比**92%増加**
- 営業利益率：11.8%（前年同期比**+3.9pt**）に改善

【単位：億円】	2020年度		2021年度	
	3Q（累計）	3Q（累計）	前年同期比	
受注高	1,331	2,042	+710	+53%
売上高	1,285	1,661	+376	+29%
売上総利益	367	508	+141	+38%
率	28.5%	30.6%	+2.0pt	-
販管費	265	312	+47	-
営業利益	102	195	+94	+92%
率	7.9%	11.8%	+3.9pt	-
経常利益	101	204	+103	+102%
率	7.9%	12.3%	+4.4pt	-
親会社株主に帰属する 四半期純利益	83	138	+55	+67%
率	6.4%	8.3%	+1.9pt	-

売上高と営業利益の推移

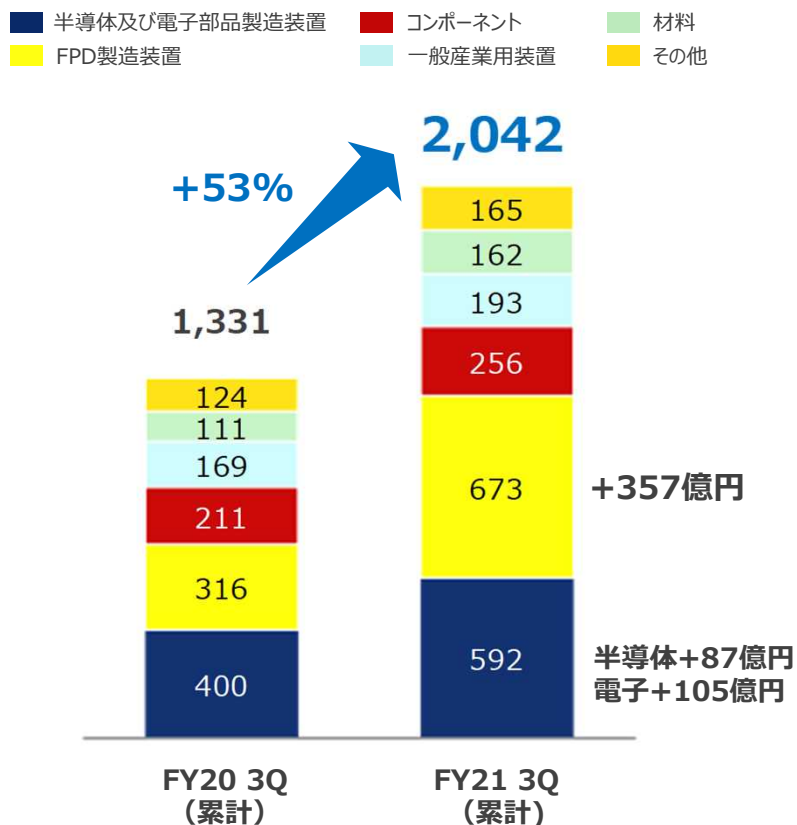
【単位：億円】



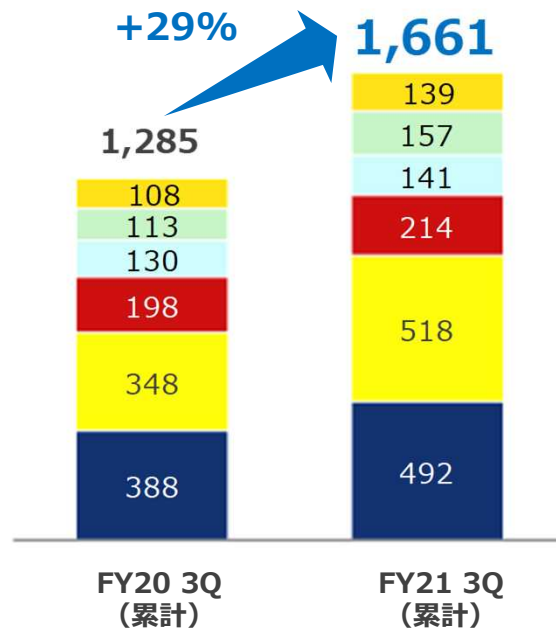
2. 品目別受注高・売上高（3Q累計）：投資活発化等により大幅増加

- 半導体・電子・FPDの投資活発化等により、受注高・売上高とも大幅増加
- 受注高・売上高とも全品目で前年同期比増加

受注高 【単位：億円】



売上高 【単位：億円】



受注高

- 半導体：ロジック・メモリともに投資活発化、前年同期比 **1.5倍**
- 電子：パワーデバイス・各種電子デバイスが増加、前年同期比 **1.5倍**
- FPD：ITパネル向けLCD・スマートフォン向けOLED等の投資が活発化、前年同期比 **2.1倍**

売上高

- 半導体(前年同期比 **1.3倍**)・電子(前年同期比 **1.3倍**)・FPD(前年同期比 **1.5倍**)等中心に前年同期比増加

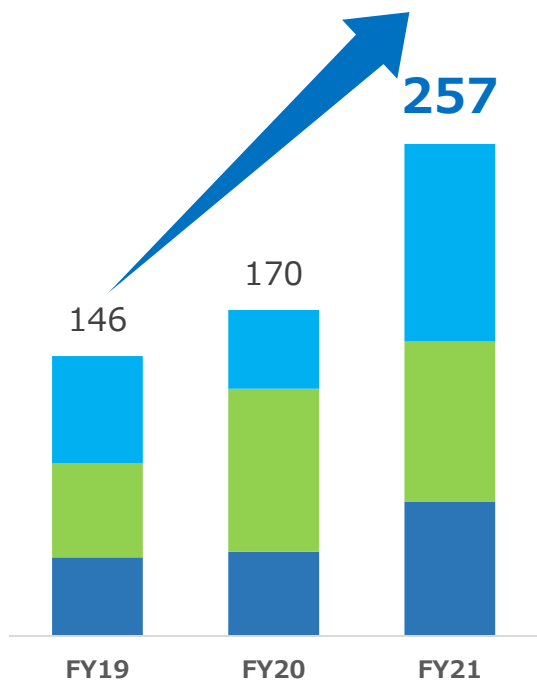
3. 半導体：ロジック・メモリともに投資拡大継続

- ロジック・ファウンドリー、メモリともに投資拡大継続
- ロジック EUVのMHM(メタルハードマスク) 工程でデファクトスタンダード⇒ビジネスチャンス拡大

受注高 (3Q累計)

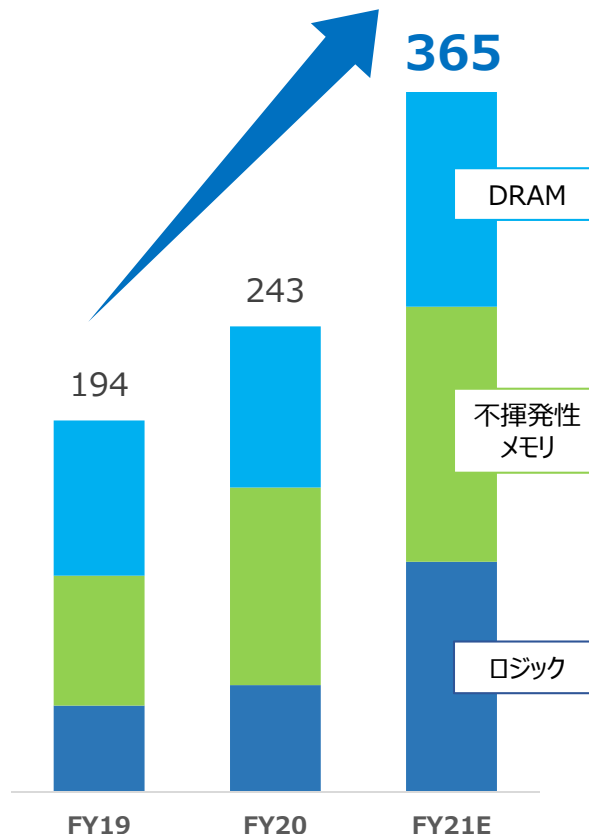
【単位：億円】

- DRAM
- 不揮発性メモリ
- ロジック



受注高 (年間予想)

【単位：億円】



投資動向

- データセンター投資拡大、スマートフォン・自動車等への半導体搭載増加と微細化・低消費電力化など最先端半導体投資活発化
- 地政学リスクに対応した地域サプライチェーンの構築 ⇒半導体投資は中長期的に投資拡大継続

受注動向

- ロジック MHM (前年同期比**1.6倍**)、メモリ (前年同期比**1.5倍**) ともに増加

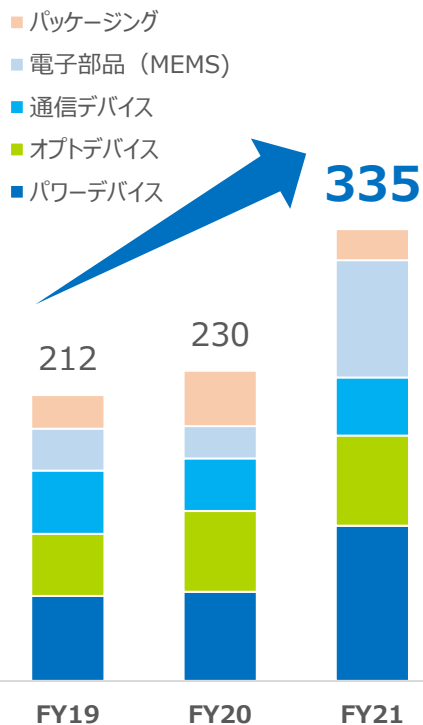
4. 電子：パワーデバイス・各種電子デバイス等投資活発化

- パワーデバイス（前年同期比**1.7倍**）・各種電子デバイス等の投資活発化（日本・中国）
- 中国（前年同期比**1.7倍**）は国産化方針もあり投資活発化
- 多様な電子デバイス分野・アプリケーション向け装置ラインアップにより技術革新に貢献

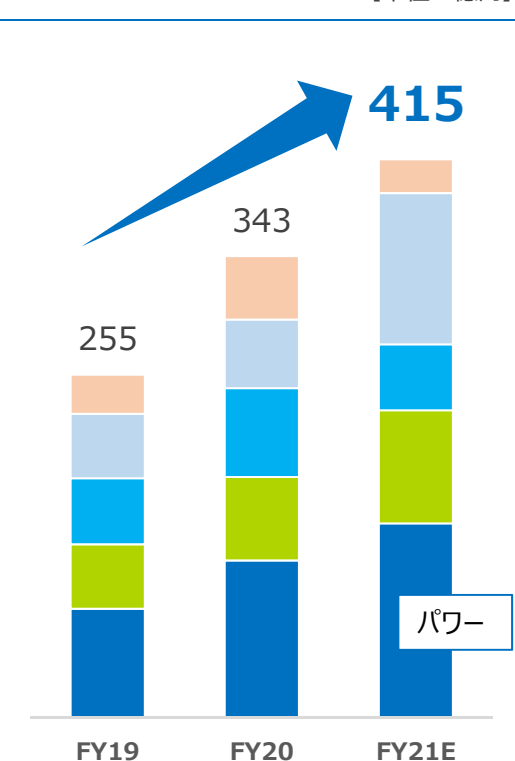
分野別

受注高（3Q累計）【単位：億円】

【単位：億円】



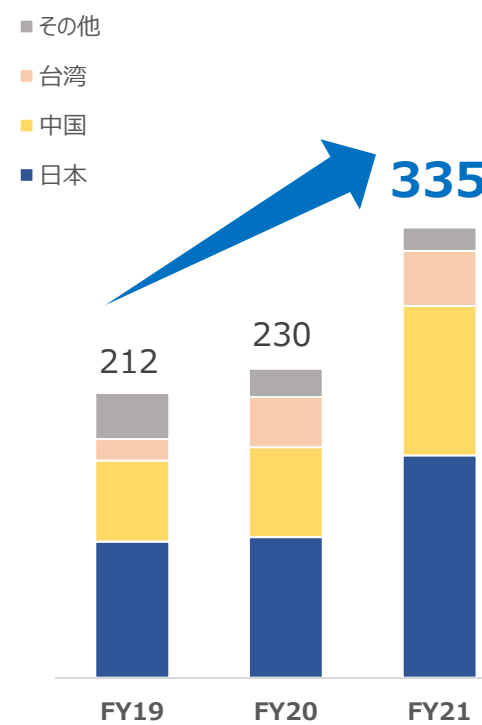
受注高（年間予想）【単位：億円】



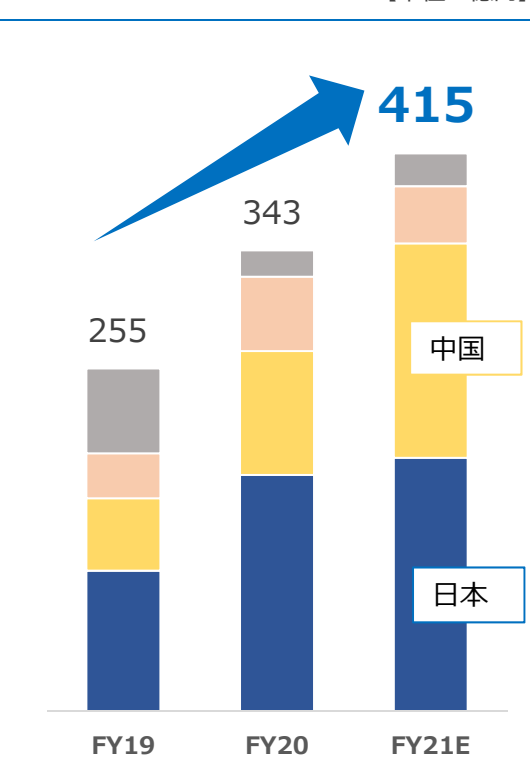
地域別

受注高（3Q累計）【単位：億円】

【単位：億円】



受注高（年間予想）【単位：億円】

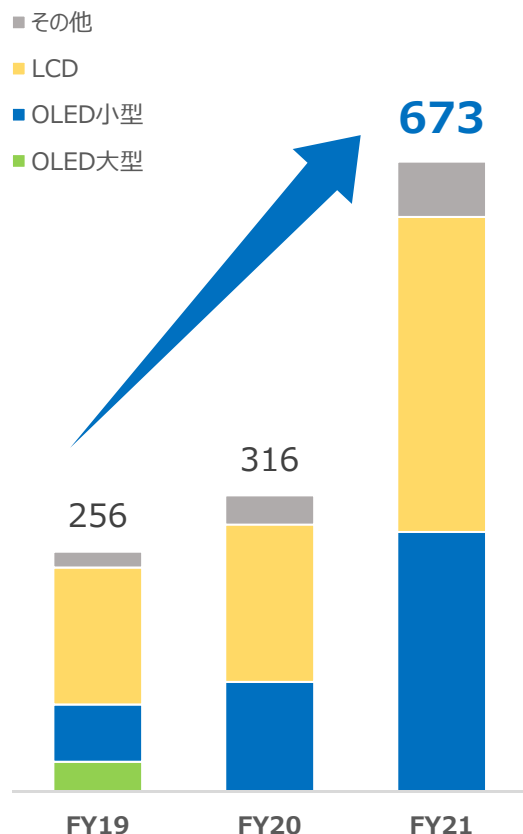


5. FPD : ITパネル向けLCD投資活発化

- ITパネル向けLCD投資活発化・スマートフォン用OLED投資継続

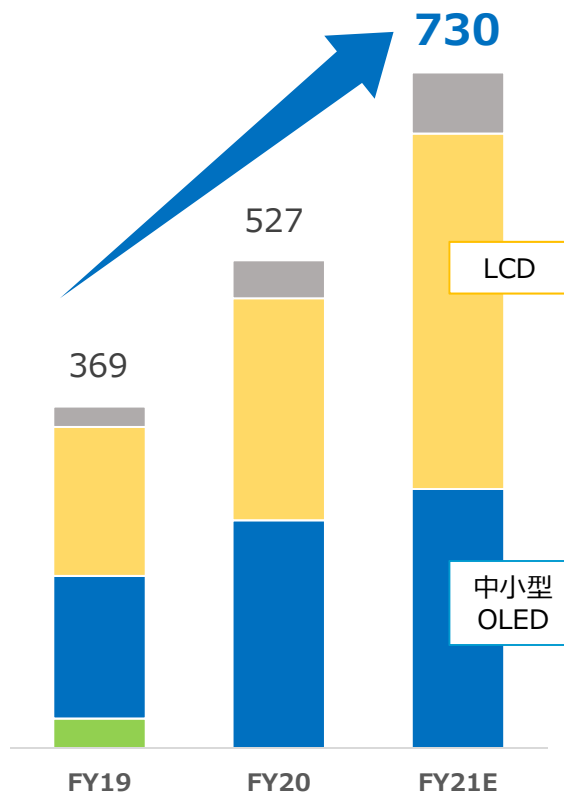
受注高 (3Q累計)

【単位：億円】



受注高 (年間予想)

【単位：億円】



投資動向

- ITパネル向け（タブレット・PC・医療用・車載用・ゲーム用など）の高精細・広視野角LCD投資活発化
- OLED化進展（モバイル+ITパネル+TV）

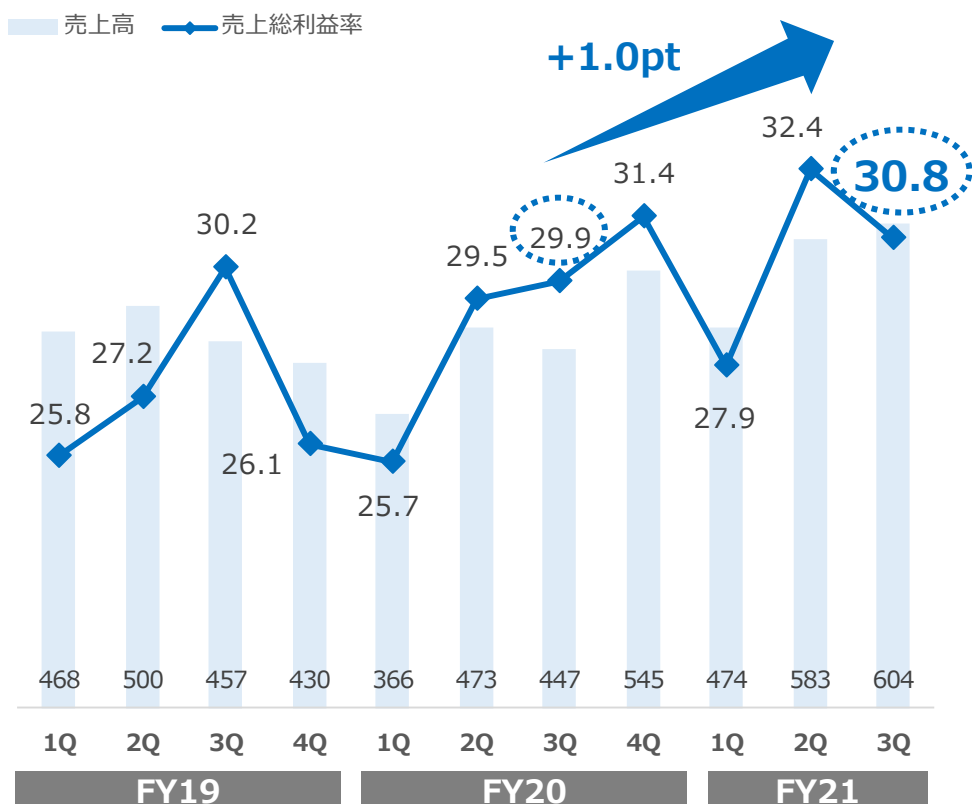
受注動向

- ITパネル向けLCD設備増強、スマートフォン用OLED投資等により、3Q累計で前年同期比**2.1倍**に大幅増加
- 今後も、OLED化進展、EVバッテリービジネス等により現状の高水準を維持

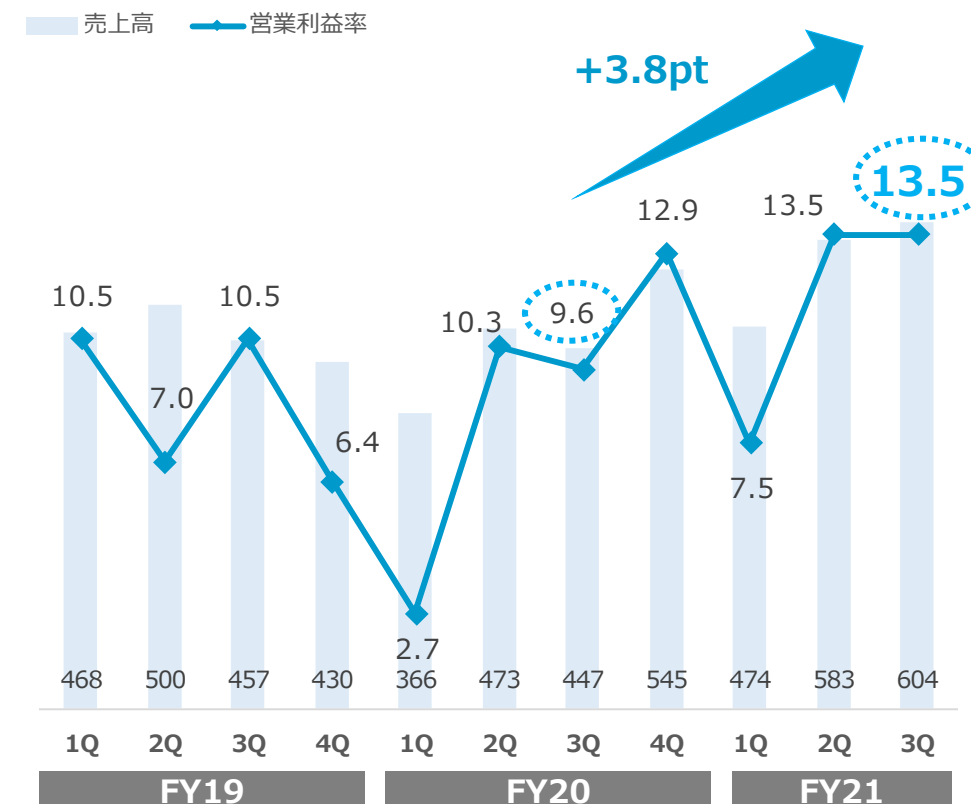
6. 利益率推移（四半期）：前年同期比改善

- 売上総利益率30.8%（前年同期比+1.0pt）、営業利益率13.5%（前年同期比+3.8pt）と改善
- 営業利益は原材料価格高騰の中、前四半期を上回る水準

売上総利益率 【単位：億円、%】



営業利益率 【単位：億円、%】



「健康経営優良法人2022」認定

健康増進を重要な経営課題と位置づけ、健康経営への取り組みを継続・発展させていきます。

「健康経営優良法人2022（ホワイト500）」大規模法人部門

アルバック（5年連続）

「健康経営優良法人2022」中小規模法人部門

アルバックテクノ（3年連続）、アルバック販売（4年連続）、
アルバック・ファイ（3年連続）、タイゴールド（2年連続）、REJ（2年連続）
アルバック健康保険組合（2年連続）、アルバック・クライオ（新規）



森林再生パートナー制度への参画

サステナビリティ推進活動の一環として、神奈川県が推進している「かながわ森林再生50年構想」に賛同し、森林の再生に取り組んでいきます。活動を通じて、低炭素対策・生態系保全等、地球にやさしく持続可能な社会づくりに貢献していきます。



FTSE Blossom Japan Sector Relative Index 構成銘柄に選定

GPIF（年金積立金管理運用独立行政法人）が2022年3月30日に採用を発表した新たなESG指数「FTSE Blossom Japan Sector Relative Index」の構成銘柄に選定されました。



**FTSE Blossom
Japan Sector
Relative Index**

茅ヶ崎市民向け新型コロナワクチン集団接種会場提供

3月19日、茅ヶ崎本社・工場を茅ヶ崎市民向けに3回目ワクチン接種会場として提供しました。

BOE社から「ベストサプライヤー賞」と「ベスト安全メーカー賞」 同時受賞

BOE社（BOE Technology Group Co., Ltd.）より、FPDのバックプレーン工程における品質・納期・セットアップ対応などが優秀だとして「ベストサプライヤー賞」を受賞しました。同時に、「ベスト安全メーカー賞」も受賞しました。

スマート社会・
デジタル社会実現



グリーンエネルギー化
低消費電力化

社会的課題解決

メモリ	ロジック IC	センサー	通信デバイス	バッテリー
微細化		高性能化		低消費電力化

スパッタリング	真空薄膜形成技術	コンポーネント
エッチング		マテリアル
真空蒸着		CVD



補足資料

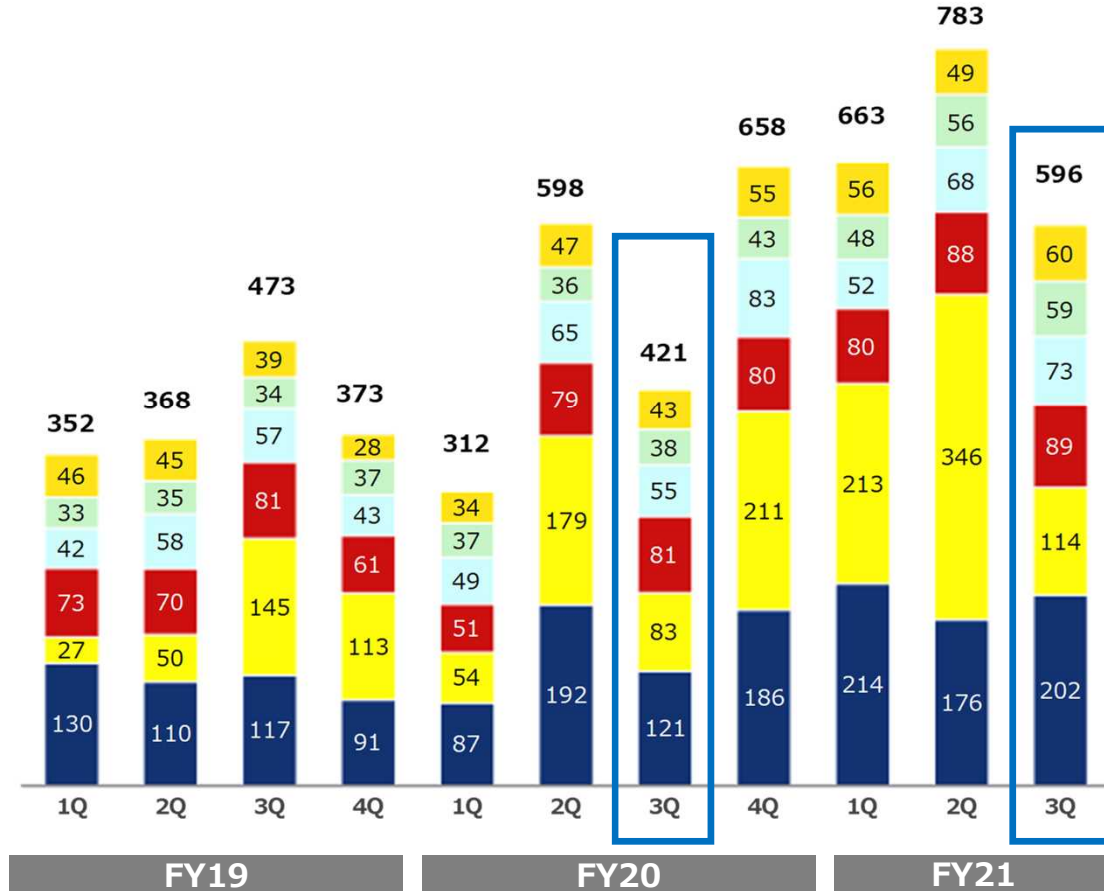
四半期連結業績推移

【単位：億円】	2020年度				2021年度				前年同期比	
	1Q	2Q	3Q	4Q	1Q	2Q	3Q	増減額	増減率	
	受注高	312	598	421	658	663	783	596	+175	+41%
売上高	366	473	447	545	474	583	604	+157	+35%	
売上総利益	94	139	134	171	132	189	186	+53	+40%	
率	25.7%	29.5%	29.9%	31.4%	27.9%	32.4%	30.8%	+1.0pt	-	
販管費	84	91	90	101	97	110	105	+15	+16%	
営業利益	10	49	43	70	36	78	81	+38	+89%	
率	2.7%	10.3%	9.6%	12.9%	7.5%	13.5%	13.5%	+3.8pt	-	
経常利益	10	50	41	78	35	85	84	+43	+105%	
率	2.8%	10.6%	9.2%	14.4%	7.4%	14.6%	13.9%	4.7pt	-	
親会社株主に帰属する 四半期純利益	3	42	37	66	22	59	56	+19	+51%	
率	0.9%	8.9%	8.3%	12.0%	4.7%	10.1%	9.3%	1.0pt	-	

品目別受注高・売上高推移（四半期）

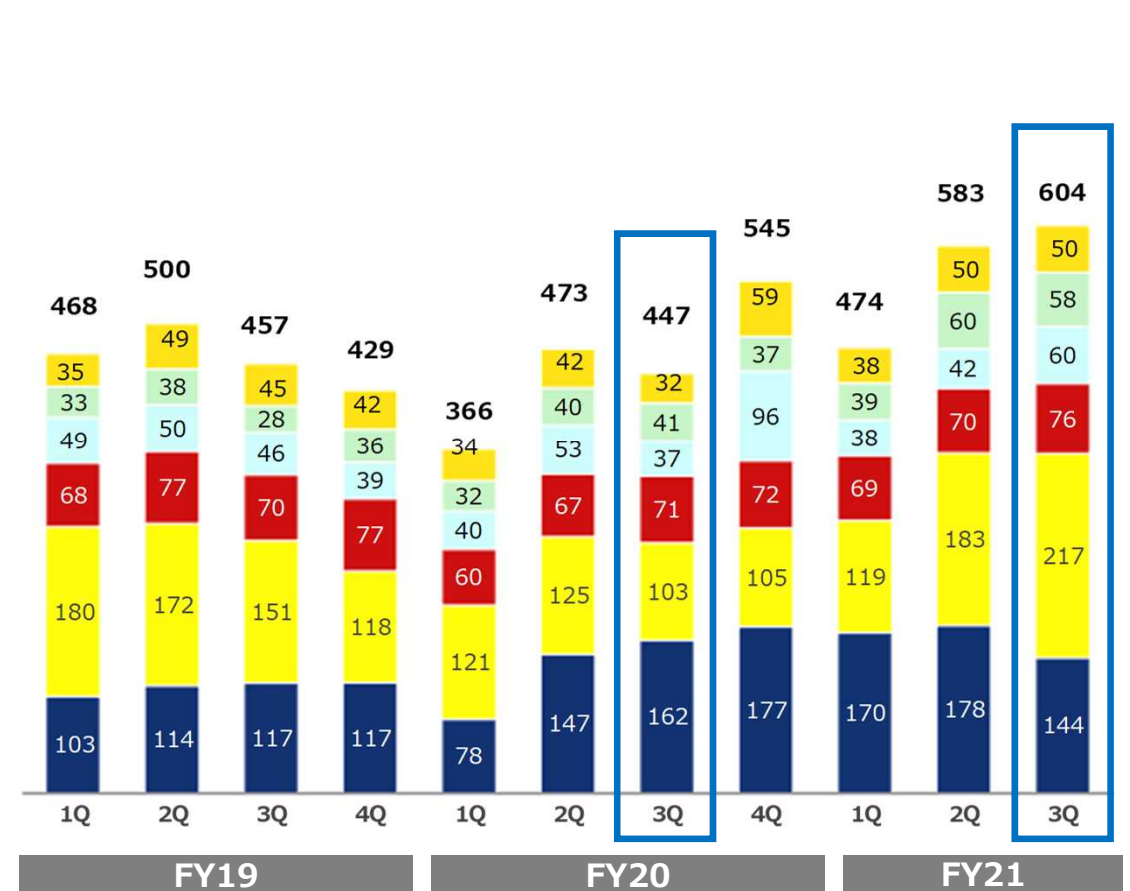
受注高 【単位：億円】

- 半導体及び電子部品製造装置
- FPD製造装置
- コンポーネント
- 一般産業用装置
- 材料
- その他



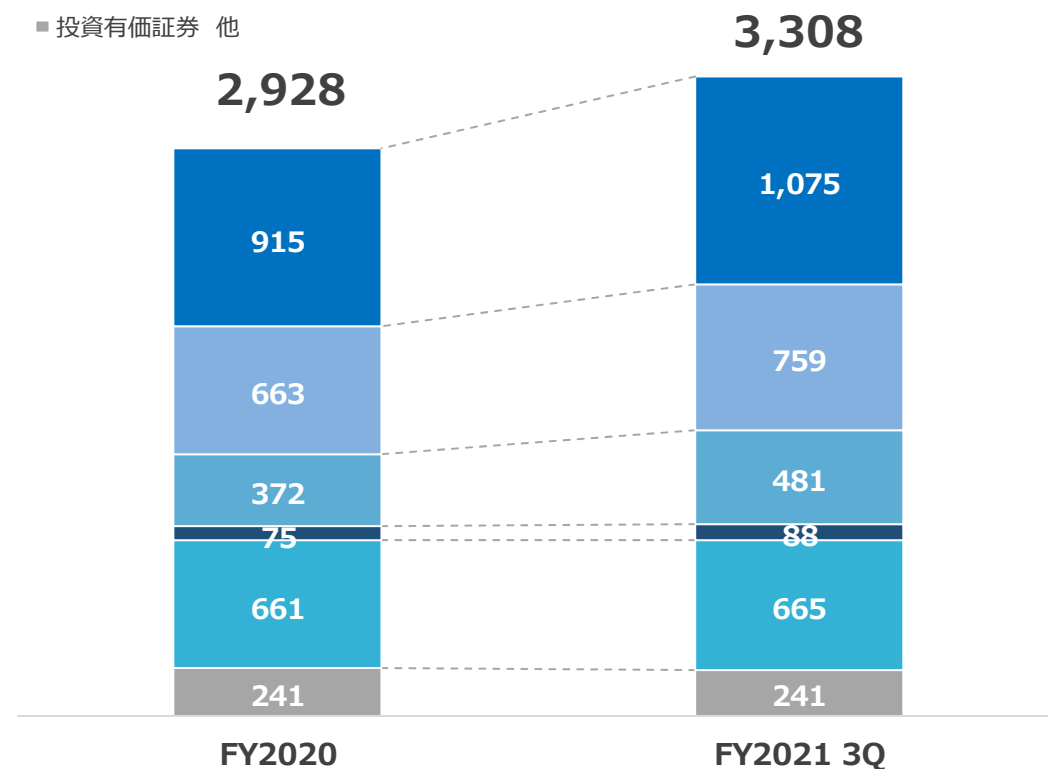
売上高 【単位：億円】

- 半導体及び電子部品製造装置
- FPD製造装置
- コンポーネント
- 一般産業用装置
- 材料
- その他



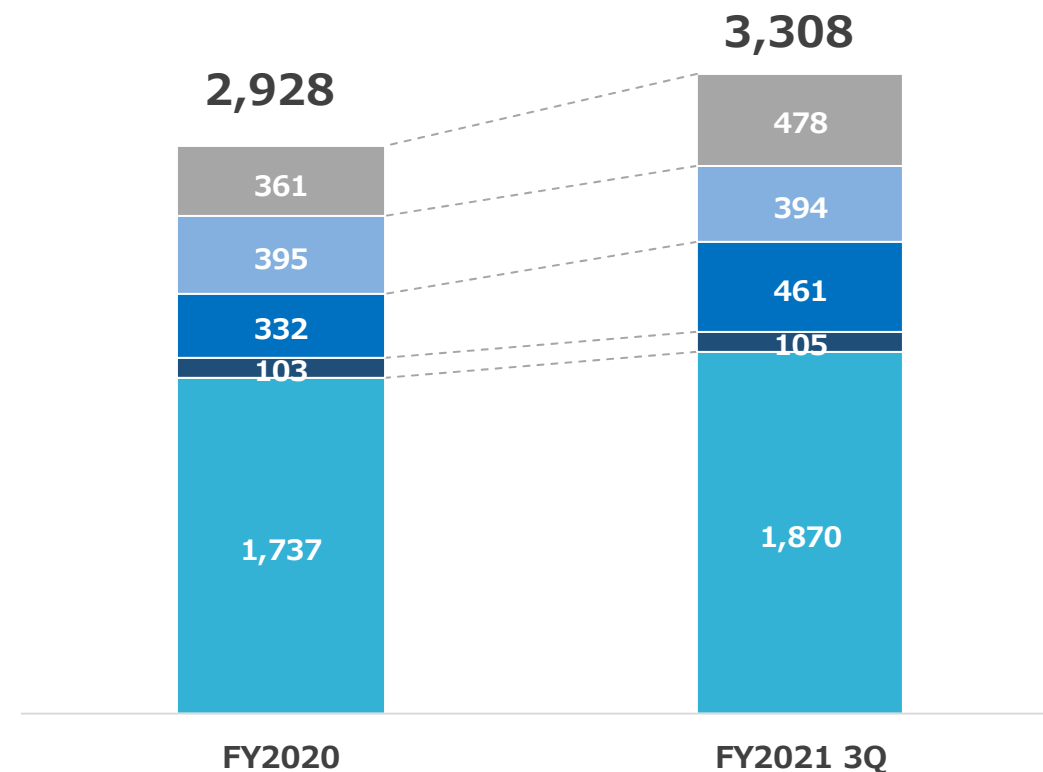
資産 【単位：億円】

- 現金・預金
- 受取手形・売掛金
- 棚卸資産
- その他の流動資産
- 有形固定資産
- 投資有価証券 他



負債・純資産 【単位：億円】

- 支払手形・買掛金
- 有利子負債
- その他流動負債
- その他固定負債
- 純資産



さまざまな業界・用途で貢献する アルバックの真空技術



ULVAC